



GRAD DARUVAR

**GODIŠNJI IZVJEŠTAJ
O IZVRŠENJU PRORAČUNA GRADA DARUVARA**

1. 1. – 31. 12. 2025. godine

Gradsko vijeće Grada Daruvara je dana 28. svibnja 2026. godine usvojilo Godišnji izvještaj o izvršenju proračuna Grada Daruvara za 2025. godinu.

SADRŽAJ

1. OPĆI DIO	3
1.1. RAČUN PRIHODA I RASHODA	4
1.2. RAČUN FINANCIRANJA	13
1.3. PRENESENI VIŠAK/MANJAK	14
2. POSEBNI DIO	14
3. OBRAZLOŽENJE GODIŠNJEG IZVJEŠTAJA O IZVRŠENJU PRORAČUNA	60
3.1. OBRAZLOŽENJE OPĆEG DIJELA IZVJEŠTAJA O IZVRŠENJU PRORAČUNA	60
OBRAZLOŽENJE OSTVARENJA PRIHODA I PRIMITAKA	60
3.1.1. OBRAZLOŽENJE OSTVARENJA RASHODA I IZDATAKA	65
3.1.2. PRIKAZ OSTVARENOG MANJKA/VIŠKA PRORAČUNA	74
3.1.3. STANJE NOVČANIH SREDSTAVA	75
3.2. OBRAZLOŽENJE POSEBNOG DIJELA IZVJEŠTAJA O IZVRŠENJU PRORAČUNA	75
4. POSEBNI IZVJEŠTAJI O IZVRŠENJU PRORAČUNA	87
4.1. IZVJEŠTAJ O KORIŠTENJU PRORAČUNSKE ZALIHE	87
4.2. IZVJEŠTAJ O ZADUŽIVANJU NA DOMAĆEM I STRANOM TRŽIŠTU NOVCA I KAPITALA	87
4.3. IZVJEŠTAJ O DANIM JAMSTVIMA I PLAĆANJIMA PO PROTESTIRANIM JAMSTVIMA	90
4.4. IZVJEŠTAJ O KORIŠTENJU SREDSTAVA FONDOVA EUROPSKE UNIJE	90
4.5. IZVJEŠTAJ O DANIM ZAJMOVIMA I POTRAŽIVANJIMA PO DANIM ZAJMOVIMA	91
4.6. IZVJEŠTAJ O STANJU POTRAŽIVANJA I DOSPJELIH OBEZA TE O STANJU POTENCIJALNIH OBEZA PO OSNOVI SUDSKIH SPOROVA	91



Na temelju članka 89. Zakona o proračunu („Narodne novine“, broj 144/21), članka 55. Pravilnika o polugodišnjem i godišnjem izvještaju o izvršenju proračuna i financijskog plana („Narodne novine“, broj 85/23) i članka 41. stavka 1. točke 3. Statuta Grada Daruvara ("Službeni glasnik Grada Daruvara“, broj 1/21, 2/25), a po prijedlogu Gradonačelnika Grada Daruvara, Gradsko vijeće Grada Daruvara na svojoj 7. sjednici održanoj 28. svibnja 2026. godine, donosi:

Godišnji izvještaj o izvršenju Proračuna Grada Daruvara 01. 01. - 31. 12. 2025.

Članak 1.

Godišnji izvještaj o izvršenju proračuna Grada Daruvara za 2025. godinu ostvaren je kako slijedi:

1. OPĆI DIO

A. SAŽETAK RAČUNA PRIHODA I RASHODA

BROJČANA OZNAKA I NAZIV	OSTVARENJE 2024.g.	REBALANS	TEKUĆI PLAN	OSTVARENJE 2025.g.	INDEKS 5/2	INDEKS 5/4
1	2	3	4	5	6	7
6 Prihodi poslovanja	9.256.372,06	13.351.850,50	13.351.850,50	10.999.328,63	118,83%	82,38%
7 Prihodi od prodaje nefinancijske imovine	141.566,91	345.527,00	345.527,00	197.150,41	139,26%	57,06%
PRIHODI UKUPNO	9.397.938,97	13.697.377,50	13.697.377,50	11.196.479,04	119,14%	81,74%
3 Rashodi poslovanja	9.195.534,46	11.735.949,33	11.735.949,33	10.975.429,28	119,36%	93,52%
4 Rashodi za nabavu nefinancijske imovine	654.618,11	2.435.185,81	2.435.185,81	2.260.173,49	345,27%	92,81%
RASHODI UKUPNO	9.850.152,57	14.171.135,14	14.171.135,14	13.235.602,77	134,37%	93,40%
RAZLIKA VIŠAK/MANJAK	-452.213,60	-473.757,64	-473.757,64	-2.039.123,73	450,92%	430,41%

B. SAŽETAK RAČUNA FINANCIRANJA

8 Primici od financijske imovine i zaduživanja	615.875,20	1.837.684,05	1.837.684,05	1.579.064,73	256,39%	85,93%
5 Izdaci za financijsku imovinu i otplate zajmova	557.947,94	745.912,47	745.912,47	723.712,47	129,71%	97,02%
RAZLIKA PRIMITAKA I IZDATAKA	57.927,26	1.091.771,58	1.091.771,58	855.352,26	1476,60%	78,35%
REZULTAT TEKUĆE GODINE	-394.286,34	618.013,94	618.013,94	-1.183.771,47	300,23%	-191,54%

C. PRENESENI VIŠAK ILI PRENESENI MANJAK

PRENESENI VIŠAK/MANJAK IZ PRETHODNE GODINE	-223.727,60	-618.013,94	-618.013,94	-612.314,03	273,69%	99,08%
PRIJENOS VIŠKA/MANJKA U SLIJEDEĆE RAZDOBLJE	-618.013,94	0,00	0,00	-1.796.085,50	290,62%	

1.1. RAČUN PRIHODA I RASHODA
PRIHODI PREMA EKONOMSKOJ KLASIFIKACIJI

RAČUN I OPIS RAČUNA	OSTVARENJE 2024.g.	REBALANS	TEKUĆI PLAN	OSTVARENJE 2025.g.	INDEKS 5/2	INDEKS 5/4
1	2	3	4	5	6	7
6 Prihodi poslovanja	9.256.372,06	13.351.850,50	13.351.850,50	10.999.328,63	118,83%	82,38%
61 Prihodi od poreza	4.701.615,92	6.501.339,98	6.501.339,98	5.186.407,45	110,31%	79,77%
611 Porez na dohodak	4.340.322,22			4.813.772,55	110,91%	
6111 Porez na dohodak od nesamostalnog rada	4.702.857,19			5.332.903,15	113,40%	
6115 Porez na dohodak po godišnjoj prijavi	145.760,39			126.498,51	86,79%	
6117 Povrat poreza i prireza na dohodak po godišnjoj prijavi	-508.295,36			-645.629,11	127,02%	
613 Porezi na imovinu	290.106,97			295.847,42	101,98%	
6131 Stalni porezi na nepokretnu imovinu (zemlju, zgrade, kuće i ostalo)	53.106,42			89.082,99	167,74%	
6134 Povremeni porezi na imovinu	237.000,55			206.764,43	87,24%	
614 Porezi na robu i usluge	71.186,73			76.787,48	107,87%	
6142 Porez na promet	71.186,73			76.783,98	107,86%	
6145 Porezi na korištenje dobara ili izvođenje aktivnosti	0,00			3,50		
63 Pomoći iz inozemstva i od subjekata unutar općeg proračuna	3.169.314,21	4.184.758,32	4.184.758,32	3.552.426,52	112,09%	84,89%
631 Pomoći od inozemnih vlada	0,00			0,00		
6312 Kapitalne pomoći od inozemnih vlada	0,00			0,00		
632 Pomoći od međunarodnih organizacija te institucija i tijela EU	10.000,00			0,00	0,00%	
6323 Tekuće pomoći od institucija i tijela EU	10.000,00			0,00	0,00%	
633 Pomoći proračunu iz drugih proračuna i izvanproračunskim korisnicima	1.860.759,82			614.957,94	33,05%	
6331 Tekuće pomoći proračunu iz drugih proračuna i izvanproračunskim korisnicima	1.649.690,25			146.647,55	8,89%	
6332 Kapitalne pomoći proračunu iz drugih proračuna i izvanproračunskim korisnicima	211.069,57			468.310,39	221,87%	
634 Pomoći od izvanproračunskih korisnika	115.794,56			107.022,28	92,42%	
6341 Tekuće pomoći od izvanproračunskih korisnika	40.878,30			54.465,01	133,24%	
6342 Kapitalne pomoći od izvanproračunskih korisnika	74.916,26			52.557,27	70,15%	
635 Pomoći izravnjanja za decentralizirane funkcije i fiskalnog izravnjanja	271.996,35			1.756.391,65	645,74%	
6351 Tekuće pomoći izravnjanja za decentralizirane funkcije	271.996,35			288.394,04	106,03%	
6353 Pomoći fiskalnog izravnjanja	0,00			1.467.997,61		
636 Pomoći proračunskim korisnicima iz proračuna koji im nije nadležan	372.605,86			363.450,69	97,54%	
6361 Tekuće pomoći proračunskim korisnicima iz proračuna koji im nije nadležan	278.864,85			336.677,19	120,73%	
6362 Kapitalne pomoći proračunskim korisnicima iz	93.741,01			26.773,50	28,56%	



proračuna koji im nije nadležan						
638 Pomoći temeljem prijenosa EU sredstava	538.157,62			710.603,96	132,04%	
6381 Tekuće pomoći temeljem prijenosa EU sredstava	388.765,31			468.758,32	120,58%	
6382 Kapitalne pomoći temeljem prijenosa EU sredstava	149.392,31			241.845,64	161,89%	
64 Prihodi od imovine	137.818,98	206.727,72	206.727,72	179.378,56	130,16%	86,77%
641 Prihodi od financijske imovine	7.400,09			7.405,88	100,08%	
6413 Kamate na oročena sredstva i depozite po viđenju	2.200,33			3.143,54	142,87%	
6414 Prihodi od zatezних kamata	5.199,76			4.262,34	81,97%	
642 Prihodi od nefinancijske imovine	130.418,89			171.972,68	131,86%	
6421 Naknade za koncesije	1,06			1,06	100,00%	
6422 Prihodi od zakupa i iznajmljivanja imovine	70.555,09			114.301,43	162,00%	
6423 Naknada za korištenje nefinancijske imovine	24.295,78			21.581,55	88,83%	
6429 Ostali prihodi od nefinancijske imovine	35.566,96			36.088,64	101,47%	
65 Prihodi od upravnih i administrativnih pristojbi, pristojbi po posebnim propisima i naknada	1.105.605,06	1.858.861,78	1.858.861,78	1.509.888,84	136,57%	81,23%
651 Upravne i administrativne pristojbe	15.424,50			10.101,41	65,49%	
6512 Županijske, gradske i općinske pristojbe i naknade	0,00			13,28		
6513 Ostale upravne pristojbe i naknade	2.779,80			3.226,18	116,06%	
6514 Ostale pristojbe i naknade	12.644,70			6.861,95	54,27%	
652 Prihodi po posebnim propisima	420.259,21			560.182,79	133,29%	
6522 Prihodi vodnog gospodarstva	728,88			0,69	0,09%	
6524 Doprinosi za šume	969,22			8.649,00	892,37%	
6526 Ostali nespomenuti prihodi	418.561,11			551.533,10	131,77%	
653 Komunalni doprinosi i naknade	669.921,35			939.604,64	140,26%	
6531 Komunalni doprinos	22.461,47			40.567,39	180,61%	
6532 Komunalna naknada	647.459,88			899.037,25	138,86%	
66 Prihodi od prodaje proizvoda i robe te pruženih usluga, prihodi od donacija te povrati po protestiranim jamstvima	123.952,76	575.162,70	575.162,70	556.056,08	448,60%	96,68%
661 Prihodi od prodaje proizvoda i robe te pruženih usluga	106.605,32			119.731,10	112,31%	
6614 Prihodi od prodaje proizvoda i robe	0,00			7,00		
6615 Prihodi od pruženih usluga	106.605,32			119.724,10	112,31%	
663 Donacije od pravnih i fizičkih osoba izvan općeg proračuna te povrat donacija i kapitalnih pomoći po protestiranim jamstvima	17.347,44			436.324,98	2515,21%	
6631 Tekuće donacije	10.170,10			30.181,56	296,77%	
6632 Kapitalne donacije	7.177,34			406.143,42	5658,69%	
68 Kazne, upravne mjere i ostali prihodi	18.065,13	25.000,00	25.000,00	15.171,18	83,98%	60,68%
681 Kazne i upravne mjere	7.080,71			11.304,59	159,65%	
6815 Kazne za prometne i ostale prekršaje u nadležnosti MUP-a	6.914,82			11.224,87	162,33%	
6819 Ostale kazne	165,89			79,72	48,06%	
683 Ostali prihodi	10.984,42			3.866,59	35,20%	

6831 Ostali prihodi	10.984,42			3.866,59	35,20%	
7 Prihodi od prodaje nefinancijske imovine	141.566,91	345.527,00	345.527,00	197.150,41	139,26%	57,06%
71 Prihodi od prodaje neproizvedene dugotrajne imovine	104.710,20	138.522,00	138.522,00	58.709,63	56,07%	42,38%
711 Prihodi od prodaje materijalne imovine - prirodnih bogatstava	99.732,72			44.681,51	44,80%	
7111 Zemljište	99.732,72			44.681,51	44,80%	
712 Prihodi od prodaje nematerijalne imovine	4.977,48			14.028,12	281,83%	
7126 Ostala nematerijalna imovina	4.977,48			14.028,12	281,83%	
72 Prihodi od prodaje proizvedene dugotrajne imovine	36.856,71	207.005,00	207.005,00	138.440,78	375,62%	66,88%
721 Prihodi od prodaje građevinskih objekata	35.702,74			136.994,78	383,71%	
7211 Stambeni objekti	3.042,74			1.604,79	52,74%	
7212 Poslovni objekti	32.660,00			134.584,99	412,08%	
7214 Ostali građevinski objekti	0,00			805,00		
722 Prihodi od prodaje postrojenja i opreme	559,97			800,00	142,86%	
7227 Uređaji, strojevi i oprema za ostale namjene	559,97			800,00	142,86%	
724 Prihodi od prodaje knjiga, umjetničkih djela i ostalih izložbenih vrijednosti	594,00			646,00	108,75%	
7241 Knjige	594,00			646,00	108,75%	
UKUPNO PRIHODI	9.397.938,97	13.697.377,50	13.697.377,50	11.196.479,04	119,14%	81,74%

RASHODI PREMA EKONOMSKOJ KLASIFIKACIJI

RAČUN I OPIS RAČUNA	OSTVARENJE 2024.g.	REBALANS	TEKUĆI PLAN	OSTVARENJE 2025.g.	INDEKS 5/2	INDEKS 5/4
1	2	3	4	5	6	7
3 Rashodi poslovanja	9.195.534,46	11.735.949,33	11.735.949,33	10.975.429,28	119,36%	93,52%
31 Rashodi za zaposlene	4.122.238,37	5.594.341,60	5.594.341,60	5.307.103,94	128,74%	94,87%
311 Plaće (Bruto)	3.389.473,68			4.387.739,11	129,45%	
3111 Plaće za redovan rad	3.384.397,02			4.384.105,18	129,54%	
3113 Plaće za prekovremeni rad	1.900,21			2.266,77	119,29%	
3114 Plaće za posebne uvjete rada	3.176,45			1.367,16	43,04%	
312 Ostali rashodi za zaposlene	239.280,60			243.887,58	101,93%	
3121 Ostali rashodi za zaposlene	239.280,60			243.887,58	101,93%	
313 Doprinosi na plaće	493.484,09			675.477,25	136,88%	
3131 Doprinosi za mirovinsko osiguranje za staž s povećanim trajanjem	47.087,40			55.789,11	118,48%	
3132 Doprinosi za obvezno zdravstveno osiguranje	446.396,69			619.688,14	138,82%	
32 Materijalni rashodi	3.054.425,28	3.761.037,91	3.761.037,91	3.370.001,66	110,33%	89,60%
321 Naknade troškova zaposlenima	46.014,10			53.679,74	116,66%	
3211 Službena putovanja	15.541,19			18.063,16	116,23%	
3212 Naknade za prijevoz, za rad na terenu i odvojeni život	17.430,84			23.539,63	135,05%	
3213 Stručno usavršavanje zaposlenika	12.536,07			11.820,65	94,29%	
3214 Ostale naknade troškova zaposlenima	506,00			256,30	50,65%	
322 Rashodi za materijal i energiju	456.000,64			546.445,14	119,83%	
3221 Uredski materijal i ostali materijalni rashodi	110.284,97			133.844,23	121,36%	
3222 Materijal i sirovine	119.728,90			134.650,61	112,46%	

3223 Energija	177.543,35			203.095,49	114,39%	
3224 Materijal i dijelovi za tekuće i investicijsko održavanje	26.702,88			33.529,91	125,57%	
3225 Sitni inventar i auto gume	6.558,88			16.568,79	252,62%	
3227 Službena, radna i zaštitna odjeća i obuća	15.181,66			24.756,11	163,07%	
323 Rashodi za usluge	2.279.607,18			2.405.245,65	105,51%	
3231 Usluge telefona, interneta, pošte i prijevoza	63.246,30			71.512,51	113,07%	
3232 Usluge tekućeg i investicijskog održavanja	1.277.712,73			1.102.464,39	86,28%	
3233 Usluge promidžbe i informiranja	150.260,41			177.697,42	118,26%	
3234 Komunalne usluge	133.672,29			211.985,51	158,59%	
3235 Zakupnine i najamnine	106.394,72			110.500,04	103,86%	
3236 Zdravstvene i veterinarske usluge	15.921,82			18.282,71	114,83%	
3237 Intelektualne i osobne usluge	344.754,48			482.233,84	139,88%	
3238 Računalne usluge	44.457,07			45.356,55	102,02%	
3239 Ostale usluge	143.187,36			185.212,68	129,35%	
324 Naknade troškova osobama izvan radnog odnosa	230,87			323,78	140,24%	
3241 Naknade troškova osobama izvan radnog odnosa	230,87			323,78	140,24%	
329 Ostali nespomenuti rashodi poslovanja	272.572,49			364.307,35	133,66%	
3291 Naknade za rad predstavničkih i izvršnih tijela, povjerenstava i slično	37.304,61			74.130,81	198,72%	
3292 Premije osiguranja	22.590,88			28.200,17	124,83%	
3293 Reprezentacija	63.615,02			64.983,77	102,15%	
3294 Članarine i norme	10.593,03			10.473,30	98,87%	
3295 Pristojbe i naknade	9.713,47			10.531,41	108,42%	
3299 Ostali nespomenuti rashodi poslovanja	128.755,48			175.987,89	136,68%	
34 Financijski rashodi	39.247,02	56.571,36	56.571,36	49.902,49	127,15%	88,21%
342 Kamate za primljene kredite i zajmove	19.666,34			23.728,38	120,65%	
3422 Kamate za primljene kredite i zajmove od kreditnih i ostalih financijskih institucija u javnom sektoru	5.454,14			7.925,56	145,31%	
3423 Kamate za primljene kredite i zajmove od kreditnih i ostalih financijskih institucija izvan javnog sektora	14.212,20			15.802,82	111,19%	
343 Ostali financijski rashodi	19.580,68			26.174,11	133,67%	
3431 Bankarske usluge i usluge platnog prometa	17.188,30			22.917,82	133,33%	
3433 Zatezne kamate	776,58			1.540,89	198,42%	
3434 Ostali nespomenuti financijski rashodi	1.615,80			1.715,40	106,16%	
35 Subvencije	121.139,77	166.452,28	166.452,28	147.241,75	121,55%	88,46%
352 Subvencije kreditnim i financijskim institucijama, trgovačkim društvima, zadrugama, poljoprivrednicima i obrtnicima izvan javnog sektora	118.649,41			147.241,75	124,10%	
3522 Subvencije trgovačkim društvima i zadrugama izvan javnog	82.899,00			81.750,00	98,61%	



sektora						
3523 Subvencije poljoprivrednicima i obrtnicima	35.750,41			65.491,75	183,19%	
353 Subvencije trgovačkim društvima, zadrugama, poljoprivrednicima i obrtnicima iz EU sredstava	2.490,36			0,00	0,00%	
3531 Subvencije trgovačkim društvima, zadrugama, poljoprivrednicima i obrtnicima iz EU sredstava	2.490,36			0,00	0,00%	
36 Pomoći dane u inozemstvo i unutar općeg proračuna	152.219,25	270.762,83	270.762,83	264.438,94	173,72%	97,66%
361 Pomoći inozemnim vladama	379,60			0,00	0,00%	
3611 Tekuće pomoći inozemnim vladama	379,60			0,00	0,00%	
363 Pomoći unutar općeg proračuna	0,00			102.626,69		
3631 Tekuće pomoći unutar općeg proračuna	0,00			800,00		
3632 Kapitalne pomoći unutar općeg proračuna	0,00			101.826,69		
366 Pomoći proračunskim korisnicima drugih proračuna	148.128,32			161.812,25	109,24%	
3661 Tekuće pomoći proračunskim korisnicima drugih proračuna	120.589,27			161.812,25	134,18%	
3662 Kapitalne pomoći proračunskim korisnicima drugih proračuna	27.539,05			0,00	0,00%	
368 Pomoći temeljem prijenosa EU sredstava	3.711,33			0,00	0,00%	
3681 Tekuće pomoći temeljem prijenosa EU sredstava	3.711,33			0,00	0,00%	
37 Naknade građanima i kućanstvima na temelju osiguranja i druge naknade	334.759,64	391.899,83	391.899,83	379.267,96	113,30%	96,78%
372 Ostale naknade građanima i kućanstvima iz proračuna	334.759,64			379.267,96	113,30%	
3721 Naknade građanima i kućanstvima u novcu	334.759,64			379.267,96	113,30%	
3722 Naknade građanima i kućanstvima u naravi	0,00			0,00		
38 Rashodi za donacije, kazne, naknade šteta i kapitalne pomoći	1.371.505,13	1.494.883,52	1.494.883,52	1.457.472,54	106,27%	97,50%
381 Tekuće donacije	1.092.760,78			1.301.085,58	119,06%	
3811 Tekuće donacije u novcu	1.086.365,36			1.301.085,58	119,77%	
3813 Tekuće donacije iz EU sredstava	6.395,42			0,00	0,00%	
382 Kapitalne donacije	131.729,04			121.300,00	92,08%	
3821 Kapitalne donacije neprofitnim organizacijama	87.196,11			108.000,00	123,86%	
3822 Kapitalne donacije građanima i kućanstvima	44.532,93			13.300,00	29,87%	
383 Kazne, penali i naknade štete	22.232,62			0,00	0,00%	
3831 Naknade šteta pravnim i fizičkim osobama	22.232,62			0,00	0,00%	
385 Izvanredni rashodi	0,00			2.300,00		
3851 Izvanredni rashodi	0,00			2.300,00		
386 Kapitalne pomoći	124.782,69			32.786,96	26,28%	
3861 Kapitalne pomoći kreditnim i ostalim financijskim institucijama te	100.000,00			0,00	0,00%	

trgovačkim društvima u javnom sektoru						
3862 Kapitalne pomoći kreditnim i ostalim financijskim institucijama te trgovačkim društvima i zadrugama izvan javnog sektora	24.782,69			32.786,96	132,30%	
4 Rashodi za nabavu nefinancijske imovine	654.618,11	2.435.185,81	2.435.185,81	2.260.173,49	345,27%	92,81%
41 Rashodi za nabavu neproizvedene dugotrajne imovine	65.995,75	5.122,00	5.122,00	0,00	0,00%	0,00%
411 Materijalna imovina - prirodna bogatstva	0,00			0,00		
4111 Zemljište	0,00			0,00		
412 Nematerijalna imovina	65.995,75			0,00	0,00%	
4124 Ostala prava	65.995,75			0,00	0,00%	
42 Rashodi za nabavu proizvedene dugotrajne imovine	588.622,36	1.931.341,76	1.931.341,76	1.858.825,21	315,79%	96,25%
421 Građevinski objekti	358.015,21			1.371.619,03	383,12%	
4211 Stambeni objekti	76.649,96			236.359,94	308,36%	
4212 Poslovni objekti	168.450,52			677.883,04	402,42%	
4213 Ceste, željeznice i ostali prometni objekti	29.724,25			275.072,55	925,41%	
4214 Ostali građevinski objekti	83.190,48			182.303,50	219,14%	
422 Postrojenja i oprema	186.402,65			431.578,15	231,53%	
4221 Uredska oprema i namještaj	29.581,85			102.625,21	346,92%	
4222 Komunikacijska oprema	39,90			964,80	2418,05%	
4223 Oprema za održavanje i zaštitu	26.800,87			76.596,56	285,80%	
4226 Sportska i glazbena oprema	2.360,00			17.404,03	737,46%	
4227 Uređaji, strojevi i oprema za ostale namjene	127.620,03			233.987,55	183,35%	
423 Prijevozna sredstva	2.000,00			0,00	0,00%	
4231 Prijevozna sredstva u cestovnom prometu	2.000,00			0,00	0,00%	
424 Knjige, umjetnička djela i ostale izložbene vrijednosti	36.167,00			28.534,03	78,90%	
4241 Knjige	32.967,00			27.944,03	84,76%	
4242 Umjetnička djela (izložena u galerijama, muzejima i slično)	3.200,00			0,00	0,00%	
4244 Ostale nespomenute izložbene vrijednosti	0,00			590,00		
425 Višegodišnji nasadi i osnovno stado	0,00			0,00		
4251 Višegodišnji nasadi	0,00			0,00		
426 Nematerijalna proizvedena imovina	6.037,50			27.094,00	448,76%	
4262 Ulaganja u računalne programe	6.037,50			0,00	0,00%	
4263 Umjetnička, literarna i znanstvena djela	0,00			27.094,00		
45 Rashodi za dodatna ulaganja na nefinancijskoj imovini	0,00	498.722,05	498.722,05	401.348,28		80,48%
451 Dodatna ulaganja na građevinskim objektima	0,00			396.550,46		
4511 Dodatna ulaganja na građevinskim objektima	0,00			396.550,46		
452 Dodatna ulaganja na postrojenjima i opremi	0,00			4.797,82		
4521 Dodatna ulaganja na postrojenjima i opremi	0,00			4.797,82		
UKUPNO RASHODI	9.850.152,57	14.171.135,14	14.171.135,14	13.235.602,77	134,37%	93,40%



PRIHODI PREMA IZVORIMA FINANCIRANJA

IZVOR I OPIS IZVORA	OSTVARENJE 2024.g.	REBALANS	TEKUĆI PLAN	OSTVARENJE 2025.g.	INDEKS 5/2	INDEKS 5/4
1	2	3	4	5	6	7
1 Opći prihodi i primici	5.955.517,95	7.923.397,59	7.923.397,59	6.520.388,08	109,48%	82,29%
11 Opći prihodi i primici	5.955.517,95	7.923.397,59	7.923.397,59	6.520.388,08	109,48%	82,29%
3 Vlastiti prihodi	108.729,58	132.314,08	132.314,08	121.627,57	111,86%	91,92%
310 Vlastiti prihodi	108.729,58	132.314,08	132.314,08	121.627,57	111,86%	91,92%
4 Prihodi za posebne namjene	1.321.693,28	2.064.314,50	2.064.314,50	1.728.775,38	130,80%	83,75%
400 Prihodi za posebne namjene	38.295,72	119.531,81	119.531,81	77.494,49	202,36%	64,83%
411 Komunalni doprinos	22.461,47	65.000,00	65.000,00	40.567,39	180,61%	62,41%
412 Komunalna naknada	647.459,88	867.000,00	867.000,00	899.037,25	138,86%	103,70%
413 Legalizacija	219,72	1.500,00	1.500,00	243,87	110,99%	16,26%
414 Šumski doprinos	969,22	30.001,00	30.001,00	8.649,00	892,37%	28,83%
415 Zakup i promjena namjene polj.zemljišta	3.185,73	8.692,72	8.692,72	1.713,18	53,78%	19,71%
420 Ostali prihodi po posebnim propisima	25.024,66	43.700,00	43.700,00	21.583,30	86,25%	49,39%
430 Prihodi za posebne namjene	584.076,88	928.888,97	928.888,97	679.486,90	116,34%	73,15%
5 Pomoći	1.853.677,81	2.788.160,71	2.788.160,71	2.192.858,62	118,30%	78,65%
500 Pomoći	12.078,30	58.805,75	58.805,75	58.805,75	486,87%	100,00%
510 Pomoći izravnjanja za dec. funkcije	370.746,93	397.103,00	397.103,00	393.608,82	106,17%	99,12%
520 Pomoći	483.174,14	1.197.914,88	1.197.914,88	792.510,27	164,02%	66,16%
523 Pomoći - Interreg IPA CBC - DIHs	0,00	0,00	0,00	0,00		
526 Pomoći - Zaželi dostojanstven život u Daruvaru	361.131,40	570.000,00	570.000,00	468.758,32	129,80%	82,24%
527 Pomoći - Erasmus+	14.393,37	0,00	0,00	0,00	0,00%	
528 Pomoći	13.240,54	0,00	0,00	0,00	0,00%	
529 Pomoći-vrtići	378.831,00	392.385,00	392.385,00	338.160,00	89,26%	86,18%
530 Pomoći	179.640,53	143.752,08	143.752,08	133.405,22	74,26%	92,80%
531 Pomoći	1.641,60	3.000,00	3.000,00	1.958,40	119,30%	65,28%
535 Pomoći - HZZ	28.800,00	25.200,00	25.200,00	5.651,84	19,62%	22,43%
536 Pomoći-STEM	10.000,00	0,00	0,00	0,00	0,00%	
6 Donacije	17.907,41	449.985,62	449.985,62	436.324,98	2436,56%	96,96%
610 Donacije	14.041,61	314.085,62	314.085,62	306.573,73	2183,32%	97,61%
620 Nenamjenske donacije	524,00	5.500,00	5.500,00	840,00	160,31%	15,27%
630 Donacije	3.341,80	130.400,00	130.400,00	128.911,25	3857,54%	98,86%
7 Prihodi od nefin.imovine i nadoknade šteta od osig	140.412,94	339.205,00	339.205,00	196.504,41	139,95%	57,93%
700 Prihodi od nefin.imovine i nadoknade šteta od osig	140.354,44	335.000,00	335.000,00	195.392,21	139,21%	58,33%
710 Prihodi od prodaje nefin. imovine u vlasništvu JLS	0,00	805,00	805,00	805,00		100,00%
720 Prihodi od prodaje nefin. imovine u vlasništvu RH	58,50	3.400,00	3.400,00	307,20	525,13%	9,04%
UKUPNO PRIHODI	9.397.938,97	13.697.377,50	13.697.377,50	11.196.479,04	119,14%	81,74%

RASHODI PREMA IZVORIMA FINANCIRANJA

IZVOR I OPIS IZVORA	OSTVARENJE 2024.g.	REBALANS	TEKUĆI PLAN	OSTVARENJE 2025.g.	INDEKS 5/2	INDEKS 5/4
1	2	3	4	5	6	7
1 Opći prihodi i primici	6.841.423,64	7.824.588,19	7.824.588,19	7.419.051,99	108,44%	94,82%

11 Opći prihodi i primici	6.841.423,64	7.824.588,19	7.824.588,19	7.419.051,99	108,44%	94,82%
3 Vlastiti prihodi	104.362,69	174.135,56	174.135,56	157.584,32	151,00%	90,50%
310 Vlastiti prihodi	104.362,69	174.135,56	174.135,56	157.584,32	151,00%	90,50%
4 Prihodi za posebne namjene	1.081.381,43	2.009.729,64	2.009.729,64	1.744.759,20	161,35%	86,82%
400 Prihodi za posebne namjene	36.204,72	117.909,23	117.909,23	86.782,18	239,70%	73,60%
411 Komunalni doprinos	3.849,00	33.459,44	33.459,44	31.879,44	828,25%	95,28%
412 Komunalna naknada	393.203,96	914.050,26	914.050,26	871.607,44	221,67%	95,36%
413 Legalizacija	219,72	300,00	300,00	300,00	136,54%	100,00%
414 Šumski doprinos	969,22	1.707,64	1.707,64	0,00	0,00%	0,00%
415 Zakup i promjena namjene polj.zemljišta	3.185,73	733,30	733,30	733,30	23,02%	100,00%
420 Ostali prihodi po posebnim propisima	25.024,66	9.456,25	9.456,25	6.477,40	25,88%	68,50%
430 Prihodi za posebne namjene	618.724,42	932.113,52	932.113,52	746.979,44	120,73%	80,14%
5 Pomoći	1.704.533,58	2.344.653,13	2.344.653,13	2.149.830,53	126,12%	91,69%
500 Pomoći	12.080,40	74.642,58	74.642,58	56.862,21	470,70%	76,18%
510 Pomoći izravnjanja za dec. funkcije	370.746,93	397.103,00	397.103,00	393.608,82	106,17%	99,12%
520 Pomoći	425.850,79	797.306,25	797.306,25	719.479,91	168,95%	90,24%
523 Pomoći - Interreg IPA CBC - DIHs	0,00	0,00	0,00	0,00		
526 Pomoći - Zaželi dostojanstven život u Daruvaru	282.518,63	493.640,00	493.640,00	476.817,30	168,77%	96,59%
527 Pomoći - Erasmus+	12.976,71	0,00	0,00	0,00	0,00%	
529 Pomoći-vrtići	378.831,00	392.385,00	392.385,00	338.160,00	89,26%	86,18%
530 Pomoći	167.365,62	144.252,08	144.252,08	139.340,84	83,26%	96,60%
531 Pomoći	1.641,60	3.000,00	3.000,00	1.958,40	119,30%	65,28%
535 Pomoći - HZZ	52.521,90	42.324,22	42.324,22	23.603,05	44,94%	55,77%
536 Pomoći-STEM	0,00	0,00	0,00	0,00		
538 Pomoći-Županija	0,00	0,00	0,00	0,00		
6 Donacije	17.397,41	449.985,62	449.985,62	434.997,11	2500,36%	96,67%
610 Donacije	14.041,61	314.085,62	314.085,62	306.085,86	2179,85%	97,45%
620 Nenamjenske donacije	14,00	5.500,00	5.500,00	0,00	0,00%	0,00%
630 Donacije	3.341,80	130.400,00	130.400,00	128.911,25	3857,54%	98,86%
7 Prihodi od nefin.imovine i nadoknade šteta od osig	101.053,82	234.080,61	234.080,61	231.315,76	228,90%	98,82%
700 Prihodi od nefin.imovine i nadoknade šteta od osig	100.995,32	229.875,61	229.875,61	227.610,76	225,37%	99,01%
710 Prihodi od prodaje nefin. imovine u vlasništvu JLS	0,00	805,00	805,00	805,00		100,00%
720 Prihodi od prodaje nefin. imovine u vlasništvu RH	58,50	3.400,00	3.400,00	2.900,00	4957,26%	85,29%
8 Namjenski primici od zaduživanja	0,00	1.133.962,39	1.133.962,39	1.098.063,86		96,83%
800 Namjenski primici od zaduživanja	0,00	1.133.962,39	1.133.962,39	1.098.063,86		96,83%
UKUPNO RASHODI	9.850.152,57	14.171.135,14	14.171.135,14	13.235.602,77	134,37%	93,40%

RASHODI PREMA FUNKCIJSKOJ KLASIFIKACIJI

FUNKCIJA I OPIS FUNKCIJE	OSTVARENJE 2024.g.	REBALANS	TEKUĆI PLAN	OSTVARENJE 2025.g.	INDEKS 5/2	INDEKS 5/4
1	2	3	4	5	6	7
01 Opće javne usluge	1.616.555,36	2.152.833,57	2.152.833,57	1.996.340,54	123,49%	92,73%

011 Izvršna i zakonodavna tijela, financijski i fiskalni poslovi, vanjski poslovi	264,81	49.955,50	49.955,50	49.638,50	18744,95 %	99,37%
0111 Izvršna i zakonodavna tijela	199.118,94	239.721,21	239.721,21	214.794,05	107,87%	89,60%
0112 Financijski i fiskalni poslovi	20.782,70	35.541,36	35.541,36	30.225,65	145,44%	85,04%
0131 Opće usluge vezane uz službenike	774.103,83	973.088,25	973.088,25	947.522,93	122,40%	97,37%
0133 Ostale opće usluge	622.285,08	854.527,25	854.527,25	754.159,41	121,19%	88,25%
03 Javni red i sigurnost	1.160.020,22	1.404.321,55	1.404.321,55	1.302.766,38	112,31%	92,77%
032 Usluge protupožarne zaštite	1.160.020,22	1.404.321,55	1.404.321,55	1.302.766,38	112,31%	92,77%
04 Ekonomski poslovi	1.072.083,79	1.358.018,57	1.358.018,57	1.303.159,58	121,55%	95,96%
0411 Opći ekonomski i trgovački poslovi	24.000,00	27.341,69	27.341,69	27.266,61	113,61%	99,73%
0412 Opći poslovi vezani uz rad	31.073,69	51.586,71	51.586,71	48.304,70	155,45%	93,64%
0451 Cestovni promet	629.463,76	720.717,94	720.717,94	702.072,09	111,53%	97,41%
046 Komunikacije	101.216,96	125.121,08	125.121,08	115.942,02	114,55%	92,66%
0473 Turizam	95.535,73	167.764,19	167.764,19	149.485,79	156,47%	89,10%
0474 Višenamjenski razvojni projekti	14.000,00	3.000,00	3.000,00	3.000,00	21,43%	100,00%
049 Ekonomski poslovi koji nisu drugdje svrstani	176.793,65	262.486,96	262.486,96	257.088,37	145,42%	97,94%
05 Zaštita okoliša	498.557,23	845.499,45	845.499,45	784.280,17	157,31%	92,76%
051 Gospodarenje otpadom	9.309,34	139.201,81	139.201,81	100.432,96	1078,84%	72,15%
054 Zaštita bioraznolikosti i krajolika	453.911,94	641.668,83	641.668,83	622.842,05	137,22%	97,07%
056 Poslovi i usluge zaštite okoliša koji nisu drugdje svrstani	35.335,95	64.628,81	64.628,81	61.005,16	172,64%	94,39%
06 Usluge unaprjeđenja stanovanja i zajednice	822.413,23	931.366,96	931.366,96	833.153,39	101,31%	89,45%
061 Razvoj stanovanja	0,00	0,00	0,00	0,00		
062 Razvoj zajednice	552.719,53	760.036,96	760.036,96	685.618,35	124,04%	90,21%
063 Opskrba vodom	100.000,00	0,00	0,00	0,00	0,00%	
064 Ulična rasvjeta	157.613,30	106.680,00	106.680,00	100.665,41	63,87%	94,36%
066 Rashodi vezani uz stanovanje i kom. pogodnosti koji nisu drugdje svrstani	12.080,40	64.650,00	64.650,00	46.869,63	387,98%	72,50%
07 Zdravstvo	29.861,10	37.125,00	37.125,00	36.060,17	120,76%	97,13%
076 Poslovi i usluge zdravstva koji nisu drugdje svrstani	29.861,10	37.125,00	37.125,00	36.060,17	120,76%	97,13%
08 Rekreacija, kultura i religija	1.519.617,27	2.426.429,21	2.424.397,38	2.244.270,26	147,69%	92,57%
081 Službe rekreacije i sporta	361.746,95	895.933,63	895.933,63	809.801,63	223,86%	90,39%
082 Službe kulture	399.123,36	426.006,18	426.006,18	390.971,63	97,96%	91,78%
086 Rashodi za rekreaciju, kulturu i religiju koji nisu drugdje svrstani	758.746,96	1.104.489,40	1.102.457,57	1.043.497,00	137,53%	94,65%
09 Obrazovanje	2.256.332,06	3.895.007,23	3.896.357,23	3.676.164,88	162,93%	94,35%
091 Predškolsko i osnovno obrazovanje	0,00	16.017,50	16.017,50	16.017,50		100,00%
0911 Predškolsko obrazovanje	2.034.936,68	3.630.169,76	3.630.169,76	3.410.797,16	167,61%	93,96%
0941 Prvi stupanj visoke naobrazbe	48.915,00	51.900,00	53.250,00	53.250,00	108,86%	100,00%
096 Dodatne usluge u obrazovanju	11.375,35	12.223,00	12.223,00	11.891,00	104,53%	97,28%
098 Usluge obrazovanja koje nisu drugdje svrstane	161.105,03	184.696,97	184.696,97	184.209,22	114,34%	99,74%
10 Socijalna zaštita	874.712,31	1.120.533,60	1.121.215,43	1.059.407,40	121,11%	94,49%
102 Starost	603.279,75	924.288,23	924.288,23	867.503,55	143,80%	93,86%
104 Obitelj i djeca	155.932,28	91.263,37	91.945,20	90.657,48	58,14%	98,60%
106 Stanovanje	6.000,00	10.000,00	10.000,00	8.000,00	133,33%	80,00%
107 Socijalna pomoć stanovništvu koje nije obuhvaćeno redovnim socijalnim programima	85.610,17	49.982,00	49.982,00	48.246,37	56,36%	96,53%
109 Aktivnosti socijalne zaštite koje	23.890,11	45.000,00	45.000,00	45.000,00	188,36%	100,00%

nisu drugdje svrstane						
UKUPNO RASHODI	9.850.152,57	14.171.135,14	14.171.135,14	13.235.602,77	134,37%	93,40%

1.2. RAČUN FINANCIRANJA

RAČUN FINANCIRANJA PREMA EKONOMSKOJ KLASIFIKACIJI

RAČUN I OPIS RAČUNA	OSTVARENJE 2024.g.	REBALANS	TEKUĆI PLAN	OSTVARENJE 2025.g.	INDEKS 5/2	INDEKS 5/4
1	2	3	4	5	6	7
5 Izdaci za financijsku imovinu i otplate zajmova	557.947,94	745.912,47	745.912,47	723.712,47	129,71%	97,02%
54 Izdaci za otplatu glavnice primljenih kredita i zajmova	557.947,94	745.912,47	745.912,47	723.712,47	129,71%	97,02%
542 Otplata glavnice primljenih kredita i zajmova od kreditnih i ostalih financijskih institucija u javnom sektoru	385.408,30			564.445,11	146,45%	
5424 Otplata glavnice primljenih zajmova od ostalih financijskih institucija u javnom sektoru	385.408,30			564.445,11	146,45%	
544 Otplata glavnice primljenih kredita i zajmova od kreditnih i ostalih financijskih institucija izvan javnog sektora	172.539,64			159.267,36	92,31%	
5443 Otplata glavnice primljenih kredita od tuzemnih kreditnih institucija izvan javnog sektora	172.539,64			159.267,36	92,31%	
547 Otplata glavnice primljenih zajmova od drugih razina vlasti	0,00			0,00		
5471 Otplata glavnice primljenih zajmova od državnog proračuna	0,00			0,00		
8 Primici od financijske imovine i zaduživanja	615.875,20	1.837.684,05	1.837.684,05	1.579.064,73	256,39%	85,93%
81 Primljeni povrati glavnica danih zajmova	51.430,09	31.521,66	31.521,66	31.521,66	61,29%	100,00%
814 Primici (povrati) glavnice zajmova danih trgovačkim društvima u javnom sektoru	51.430,09			31.521,66	61,29%	
8141 Povrat zajmova danih trgovačkim društvima u javnom sektoru	51.430,09			31.521,66	61,29%	
84 Primici od zaduživanja	564.445,11	1.806.162,39	1.806.162,39	1.547.543,07	274,17%	85,68%
844 Primljeni krediti i zajmovi od kreditnih i ostalih financijskih institucija izvan javnog sektora	564.445,11			1.547.543,07	274,17%	
8443 Primljeni krediti od tuzemnih kreditnih institucija izvan javnog sektora	564.445,11			1.547.543,07	274,17%	
847 Primljeni zajmovi od drugih razina vlasti	0,00			0,00		
8471 Primljeni zajmovi od državnog proračuna	0,00			0,00		

RAČUN FINANCIRANJA PREMA IZVORIMA FINANCIRANJA

IZVOR I OPIS IZVORA	OSTVARENJE	REBALANS	TEKUĆI	OSTVARENJE	INDEKS	INDEKS
---------------------	------------	----------	--------	------------	--------	--------



	2024.g.		PLAN	2025.g.	5/2	5/4
1	2	3	4	5	6	7
PRIMICI OD FINACIJSKE IMOVINE						
1 Opći prihodi i primici	615.875,20	703.721,66	703.721,66	637.065,34	103,44%	90,53%
11 Opći prihodi i primici	615.875,20	703.721,66	703.721,66	637.065,34	103,44%	90,53%
8 Namjenski primici od zaduživanja	0,00	1.133.962,39	1.133.962,39	941.999,39		83,07%
800 Namjenski primici od zaduživanja	0,00	1.133.962,39	1.133.962,39	941.999,39		83,07%
IZDACI OD FINACIJSKE IMOVINE						
1 Opći prihodi i primici	557.947,94	745.912,47	745.912,47	723.712,47	129,71%	97,02%
11 Opći prihodi i primici	557.947,94	745.912,47	745.912,47	723.712,47	129,71%	97,02%

1.3. PRENESENI VIŠAK/MANJAK

RAČUN I OPIS RAČUNA	OSTVARENJE 2024.g.	REBALANS	TEKUĆI PLAN	OSTVARENJE 2025.g.	INDEKS 5/2	INDEKS 5/4
1	2	3	4	5	6	7
9 Vlastiti izvori	-223.727,60	-618.013,94	-618.013,94	-612.314,03	273,69%	99,08%
92 Rezultat poslovanja	-223.727,60	-618.013,94	-618.013,94	-612.314,03	273,69%	99,08%
922 Rezultat - višak/manjak	-223.727,60			-612.314,03	273,69%	
9221 Višak prihoda i primitaka	205.721,90			63.248,81	30,74%	
9222 Manjak prihoda i primitaka	-429.449,50			-675.562,84	157,31%	

Članak 2.

Rashodi i izdaci u posebnom dijelu Godišnjeg izvještaja o izvršenju proračuna iskazani po organizacijskoj, programskoj, izvorima financiranja i ekonomskoj klasifikaciji izvršeni su kako slijedi:

2. POSEBNI DIO

ORGANIZACIJSKA KLASIFIKACIJA

OZNAKA I OPIS	REBALANS	TEKUĆI PLAN	OSTVARENJE 2025.g.	INDEKS 4/3
1	2	3	4	6
RAZDJEL 001 PREDSTAVNIČKA I IZVRŠNA TIJELA GRADA I MJESNA SAMOUPRAVA	431.949,23	431.949,23	387.102,88	89,62%
GLAVA 00101 GRADSKO VIJEĆE	75.826,04	75.826,04	70.833,86	93,42%
GLAVA 00102 VIJEĆA NACIONALNIH MANJINA	14.465,31	14.465,31	12.027,57	83,15%
GLAVA 00103 URED GRADONAČELNIKA	239.850,36	239.850,36	215.475,76	89,84%
GLAVA 00104 MJESNA SAMOUPRAVA	101.807,52	101.807,52	88.765,69	87,19%
RAZDJEL 002 UPRAVNI ODJEL ZA FINACIJE I PRORAČUN	1.636.059,56	1.636.059,56	1.541.544,36	94,22%
GLAVA 00201 UPRAVNI ODJEL ZA FINACIJE I PRORAČUN	1.636.059,56	1.636.059,56	1.541.544,36	94,22%
RAZDJEL 003 UPRAVNI ODJEL ZA OPĆE, PRAVNE, IMOVINSKO-PRAVNE POSLOVE I DRUŠTVENE DJELATNOSTI	9.195.227,26	9.195.227,26	8.639.288,14	93,95%
GLAVA 00301 UPRAVNI ODJEL ZA OPĆE, PRAVNE, IMOVINSKO-PRAVNE POSLOVE I DRUŠTVENE DJELATNOSTI	3.793.810,64	3.793.810,64	3.595.015,41	94,76%
GLAVA 00302 Proračunski korisnik: 34563 - Dječji vrtić "VLADIMIR NAZOR"	1.738.618,45	1.738.618,45	1.540.883,47	88,63%
GLAVA 00303 Proračunski korisnik: 34598 - Dječji vrtić "FERDA MRAVENEK"	1.891.551,31	1.891.551,31	1.869.913,69	98,86%
GLAVA 00304 Proračunski korisnik: 34635 - Pučka knjižnica i	290.881,15	290.881,15	274.597,79	94,40%



čitaonica Daruvar				
GLAVA 00305 Proračunski korisnik: 34619 - Javna vatrogasna postrojba Grada Daruvara	1.321.675,71	1.321.675,71	1.222.846,38	92,52%
GLAVA 00307 Proračunski korisnik: Zavičajni muzej Daruvar	158.690,00	158.690,00	136.031,40	85,72%
RAZDJEL 004 UPRAVNI ODJEL ZA GOSPODARSTVO, GRADITELJSTVO, PROSTORNO UREĐENJE I KOMUNALNE DJELATNOSTI	3.653.811,56	3.653.811,56	3.391.379,86	92,82%
GLAVA 00401 UPRAVNI ODJEL ZA GOSPODARSTVO, GRADITELJSTVO, PROSTORNO UREĐENJE I KOMUNALNE DJELATNOSTI	3.367.811,56	3.367.811,56	3.134.424,61	93,07%
GLAVA 00402 Proračunski korisnik: Razvojna agencija Daruvar	286.000,00	286.000,00	256.955,25	89,84%
UKUPNO RASHODI	14.917.047,61	14.917.047,61	13.959.315,24	93,58%

PROGRAMSKA KLASIFIKACIJA

OZNAKA I OPIS	REBALANS	TEKUĆI PLAN	OSTVARENJE 2025.g.	INDEKS 4/3
1	2	3	4	6
RAZDJEL 001 PREDSTAVNIČKA I IZVRŠNA TIJELA GRADA I MJESNA SAMOUPRAVA	431.949,23	431.949,23	387.102,88	89,62%
GLAVA 00101 GRADSKO VIJEĆE	75.826,04	75.826,04	70.833,86	93,42%
IZVOR 11 Opći prihodi i primici	65.833,46	65.833,46	60.841,28	92,42%
IZVOR 500 Pomoći	9.992,58	9.992,58	9.992,58	100,00%
PROGRAM 1001 Javna uprava i administracija	75.826,04	75.826,04	70.833,86	93,42%
AKTIVNOST A100001 Redovan rad predstavničkih tijela	19.950,00	19.950,00	15.274,82	76,57%
IZVOR 11 Opći prihodi i primici	19.950,00	19.950,00	15.274,82	76,57%
3 Rashodi poslovanja	19.950,00	19.950,00	15.274,82	76,57%
32 Materijalni rashodi	19.950,00	19.950,00	15.274,82	76,57%
329 Ostali nespomenuti rashodi poslovanja			15.274,82	
3291 Naknade za rad predstavničkih i izvršnih tijela, povjerenstava i slično			14.894,34	
3293 Reprezentacija			265,70	
3299 Ostali nespomenuti rashodi poslovanja			114,78	
AKTIVNOST A100002 Financiranje rada političkih stranaka	5.920,54	5.920,54	5.920,54	100,00%
IZVOR 11 Opći prihodi i primici	5.920,54	5.920,54	5.920,54	100,00%
3 Rashodi poslovanja	5.920,54	5.920,54	5.920,54	100,00%
38 Rashodi za donacije, kazne, naknade šteta i kapitalne pomoći	5.920,54	5.920,54	5.920,54	100,00%
381 Tekuće donacije			5.920,54	
3811 Tekuće donacije u novcu			5.920,54	
AKTIVNOST A100197 Savjet mladih	0,00	0,00	0,00	
IZVOR 11 Opći prihodi i primici	0,00	0,00	0,00	
3 Rashodi poslovanja	0,00	0,00	0,00	
32 Materijalni rashodi	0,00	0,00	0,00	
323 Rashodi za usluge			0,00	
3233 Usluge promidžbe i informiranja			0,00	
3237 Intelektualne i osobne usluge			0,00	
329 Ostali nespomenuti rashodi poslovanja			0,00	
3299 Ostali nespomenuti rashodi poslovanja			0,00	
AKTIVNOST A100228 Lokalni izbori	49.955,50	49.955,50	49.638,50	99,37%
IZVOR 11 Opći prihodi i primici	39.962,92	39.962,92	39.645,92	99,21%
3 Rashodi poslovanja	39.962,92	39.962,92	39.645,92	99,21%
32 Materijalni rashodi	30.276,89	30.276,89	30.276,89	100,00%
322 Rashodi za materijal i energiju			215,08	
3221 Uredski materijal i ostali materijalni rashodi			215,08	

323 Rashodi za usluge			1.670,63	
3233 Usluge promidžbe i informiranja			1.670,63	
329 Ostali nespomenuti rashodi poslovanja			28.391,18	
3291 Naknade za rad predstavničkih i izvršnih tijela, povjerenstava i slično			25.546,27	
3299 Ostali nespomenuti rashodi poslovanja			2.844,91	
38 Rashodi za donacije, kazne, naknade šteta i kapitalne pomoći	9.686,03	9.686,03	9.369,03	96,73%
381 Tekuće donacije			9.369,03	
3811 Tekuće donacije u novcu			9.369,03	
IZVOR 500 Pomoći	9.992,58	9.992,58	9.992,58	100,00%
3 Rashodi poslovanja	9.992,58	9.992,58	9.992,58	100,00%
32 Materijalni rashodi	9.992,58	9.992,58	9.992,58	100,00%
322 Rashodi za materijal i energiju			0,00	
3221 Uredski materijal i ostali materijalni rashodi			0,00	
323 Rashodi za usluge			0,00	
3233 Usluge promidžbe i informiranja			0,00	
329 Ostali nespomenuti rashodi poslovanja			9.992,58	
3291 Naknade za rad predstavničkih i izvršnih tijela, povjerenstava i slično			9.992,58	
3299 Ostali nespomenuti rashodi poslovanja			0,00	
GLAVA 00102 VIJEĆA NACIONALNIH MANJINA	14.465,31	14.465,31	12.027,57	83,15%
IZVOR 11 Opći prihodi i primici	13.682,00	13.682,00	11.915,44	87,09%
IZVOR 610 Donacije	783,31	783,31	112,13	14,31%
PROGRAM 1052 Zaštita prava nacionalnih manjina	14.465,31	14.465,31	12.027,57	83,15%
AKTIVNOST A100190 Vijeće češke nacionalne manjine	2.655,00	2.655,00	2.655,00	100,00%
IZVOR 11 Opći prihodi i primici	2.655,00	2.655,00	2.655,00	100,00%
3 Rashodi poslovanja	2.655,00	2.655,00	2.655,00	100,00%
32 Materijalni rashodi	2.655,00	2.655,00	2.655,00	100,00%
329 Ostali nespomenuti rashodi poslovanja			2.655,00	
3299 Ostali nespomenuti rashodi poslovanja			2.655,00	
AKTIVNOST A100191 Vijeće srpske nacionalne manjine	11.478,31	11.478,31	9.040,57	78,76%
IZVOR 11 Opći prihodi i primici	10.695,00	10.695,00	8.928,44	83,48%
3 Rashodi poslovanja	10.695,00	10.695,00	8.928,44	83,48%
32 Materijalni rashodi	10.695,00	10.695,00	8.928,44	83,48%
323 Rashodi za usluge			8.197,48	
3231 Usluge telefona, interneta, pošte i prijevoza			522,28	
3235 Zakupnine i najamnine			175,20	
3239 Ostale usluge			7.500,00	
329 Ostali nespomenuti rashodi poslovanja			730,96	
3291 Naknade za rad predstavničkih i izvršnih tijela, povjerenstava i slično			448,00	
3293 Reprezentacija			60,00	
3299 Ostali nespomenuti rashodi poslovanja			222,96	
IZVOR 610 Donacije	783,31	783,31	112,13	14,31%
3 Rashodi poslovanja	783,31	783,31	112,13	14,31%
32 Materijalni rashodi	783,31	783,31	112,13	14,31%
329 Ostali nespomenuti rashodi poslovanja			112,13	
3299 Ostali nespomenuti rashodi poslovanja			112,13	
AKTIVNOST A100192 Predstavnik mađarske nacionalne manjine	332,00	332,00	332,00	100,00%
IZVOR 11 Opći prihodi i primici	332,00	332,00	332,00	100,00%
3 Rashodi poslovanja	332,00	332,00	332,00	100,00%
38 Rashodi za donacije, kazne, naknade šteta i kapitalne pomoći	332,00	332,00	332,00	100,00%
381 Tekuće donacije			332,00	
3811 Tekuće donacije u novcu			332,00	

GLAVA 00103 URED GRADONAČELNIKA	239.850,36	239.850,36	215.475,76	89,84%
IZVOR 11 Opći prihodi i primici	239.850,36	239.850,36	215.475,76	89,84%
PROGRAM 1003 Javna uprava i administracija	239.850,36	239.850,36	215.475,76	89,84%
AKTIVNOST A100003 Redovan rad izvršnih tijela	199.385,36	199.385,36	181.571,12	91,07%
IZVOR 11 Opći prihodi i primici	199.385,36	199.385,36	181.571,12	91,07%
3 Rashodi poslovanja	199.385,36	199.385,36	181.571,12	91,07%
31 Rashodi za zaposlene	65.695,36	65.695,36	63.917,26	97,29%
311 Plaće (Bruto)			54.864,61	
3111 Plaće za redovan rad			54.864,61	
313 Doprinosi na plaće			9.052,65	
3132 Doprinosi za obvezno zdravstveno osiguranje			9.052,65	
32 Materijalni rashodi	133.690,00	133.690,00	117.653,86	88,00%
321 Naknade troškova zaposlenima			419,41	
3211 Službena putovanja			419,41	
3213 Stručno usavršavanje zaposlenika			0,00	
322 Rashodi za materijal i energiju			3.437,98	
3222 Materijal i sirovine			3.437,98	
323 Rashodi za usluge			33.062,56	
3233 Usluge promidžbe i informiranja			33.062,56	
329 Ostali nespomenuti rashodi poslovanja			80.733,91	
3291 Naknade za rad predstavničkih i izvršnih tijela, povjerenstava i slično			16.575,22	
3293 Reprezentacija			24.866,26	
3299 Ostali nespomenuti rashodi poslovanja			39.292,43	
AKTIVNOST A100006 Međunarodna i regionalna suradnja	38.165,00	38.165,00	31.604,64	82,81%
IZVOR 11 Opći prihodi i primici	38.165,00	38.165,00	31.604,64	82,81%
3 Rashodi poslovanja	38.165,00	38.165,00	31.604,64	82,81%
32 Materijalni rashodi	38.165,00	38.165,00	31.604,64	82,81%
323 Rashodi za usluge			12.872,61	
3231 Usluge telefona, interneta, pošte i prijevoza			12.872,61	
329 Ostali nespomenuti rashodi poslovanja			18.732,03	
3293 Reprezentacija			5.959,30	
3294 Članarine i norme			10.151,80	
3299 Ostali nespomenuti rashodi poslovanja			2.620,93	
AKTIVNOST A100017 Proračunska pričuva	2.300,00	2.300,00	2.300,00	100,00%
IZVOR 11 Opći prihodi i primici	2.300,00	2.300,00	2.300,00	100,00%
3 Rashodi poslovanja	2.300,00	2.300,00	2.300,00	100,00%
38 Rashodi za donacije, kazne, naknade šteta i kapitalne pomoći	2.300,00	2.300,00	2.300,00	100,00%
385 Izvanredni rashodi			2.300,00	
3851 Izvanredni rashodi			2.300,00	
GLAVA 00104 MJESNA SAMOUPRAVA	101.807,52	101.807,52	88.765,69	87,19%
IZVOR 11 Opći prihodi i primici	16.406,00	16.406,00	7.709,47	46,99%
IZVOR 412 Komunalna naknada	32.583,00	32.583,00	28.237,70	86,66%
IZVOR 610 Donacije	34.440,31	34.440,31	34.440,31	100,00%
IZVOR 700 Prihodi od nefin.imovine i nadoknade šteta od osig	18.378,21	18.378,21	18.378,21	100,00%
PROGRAM 1069 Održavanje komunalne infrastrukture mjesnih odbora	101.807,52	101.807,52	88.765,69	87,19%
AKTIVNOST A100007 Mjesni odbor Doljani	13.650,00	13.650,00	11.374,76	83,33%
IZVOR 11 Opći prihodi i primici	5.000,00	5.000,00	3.173,68	63,47%
3 Rashodi poslovanja	5.000,00	5.000,00	3.173,68	63,47%
32 Materijalni rashodi	5.000,00	5.000,00	3.173,68	63,47%
322 Rashodi za materijal i energiju			2.081,28	
3223 Energija			2.081,28	

323 Rashodi za usluge			907,93	
3231 Usluge telefona, interneta, pošte i prijevoza			0,00	
3232 Usluge tekućeg i investicijskog održavanja			53,45	
3234 Komunalne usluge			854,48	
329 Ostali nespomenuti rashodi poslovanja			184,47	
3293 Reprerentacija			184,47	
IZVOR 412 Komunalna naknada	8.650,00	8.650,00	8.201,08	94,81%
3 Rashodi poslovanja	8.650,00	8.650,00	8.201,08	94,81%
32 Materijalni rashodi	8.650,00	8.650,00	8.201,08	94,81%
323 Rashodi za usluge			8.201,08	
3232 Usluge tekućeg i investicijskog održavanja			8.201,08	
AKTIVNOST A100008 Mjesni odbor Donji Daruvar	7.275,00	7.275,00	4.986,07	68,54%
IZVOR 11 Opći prihodi i primici	3.490,00	3.490,00	1.869,54	53,57%
3 Rashodi poslovanja	3.490,00	3.490,00	1.869,54	53,57%
32 Materijalni rashodi	3.490,00	3.490,00	1.869,54	53,57%
322 Rashodi za materijal i energiju			1.702,85	
3223 Energija			1.702,85	
323 Rashodi za usluge			166,69	
3231 Usluge telefona, interneta, pošte i prijevoza			0,00	
3234 Komunalne usluge			166,69	
329 Ostali nespomenuti rashodi poslovanja			0,00	
3293 Reprerentacija			0,00	
IZVOR 412 Komunalna naknada	3.785,00	3.785,00	3.116,53	82,34%
3 Rashodi poslovanja	3.785,00	3.785,00	3.116,53	82,34%
32 Materijalni rashodi	3.785,00	3.785,00	3.116,53	82,34%
323 Rashodi za usluge			3.116,53	
3232 Usluge tekućeg i investicijskog održavanja			3.116,53	
AKTIVNOST A100009 Mjesni odbor Daruvarski Vinogradi	4.045,00	4.045,00	3.949,74	97,64%
IZVOR 11 Opći prihodi i primici	732,00	732,00	689,92	94,25%
3 Rashodi poslovanja	732,00	732,00	689,92	94,25%
32 Materijalni rashodi	732,00	732,00	689,92	94,25%
323 Rashodi za usluge			160,00	
3231 Usluge telefona, interneta, pošte i prijevoza			60,00	
3235 Zakupnine i najamnine			100,00	
329 Ostali nespomenuti rashodi poslovanja			529,92	
3293 Reprerentacija			529,92	
IZVOR 412 Komunalna naknada	3.313,00	3.313,00	3.259,82	98,39%
3 Rashodi poslovanja	1.313,00	1.313,00	1.280,69	97,54%
32 Materijalni rashodi	1.313,00	1.313,00	1.280,69	97,54%
323 Rashodi za usluge			1.280,69	
3232 Usluge tekućeg i investicijskog održavanja			1.280,69	
4 Rashodi za nabavu nefinancijske imovine	2.000,00	2.000,00	1.979,13	98,96%
42 Rashodi za nabavu proizvedene dugotrajne imovine	2.000,00	2.000,00	1.979,13	98,96%
422 Postrojenja i oprema			1.979,13	
4227 Uređaji, strojevi i oprema za ostale namjene			1.979,13	
AKTIVNOST A100010 Mjesni odbor Gornji Daruvar	9.290,00	9.290,00	6.759,55	72,76%
IZVOR 11 Opći prihodi i primici	3.330,00	3.330,00	1.672,05	50,21%
3 Rashodi poslovanja	3.330,00	3.330,00	1.672,05	50,21%
32 Materijalni rashodi	3.330,00	3.330,00	1.672,05	50,21%
322 Rashodi za materijal i energiju			1.396,40	
3223 Energija			1.396,40	
323 Rashodi za usluge			275,65	
3231 Usluge telefona, interneta, pošte i prijevoza			64,00	
3234 Komunalne usluge			211,65	
IZVOR 412 Komunalna naknada	5.960,00	5.960,00	5.087,50	85,36%
3 Rashodi poslovanja	5.960,00	5.960,00	5.087,50	85,36%

32 Materijalni rashodi	5.960,00	5.960,00	5.087,50	85,36%
323 Rashodi za usluge			5.087,50	
3232 Usluge tekućeg i investicijskog održavanja			5.087,50	
KAPITALNI PROJEKT K100299 Uređenje društvenog doma Gornji Daruvar	52.818,52	52.818,52	52.818,52	100,00%
IZVOR 11 Opći prihodi i primici	0,00	0,00	0,00	
4 Rashodi za nabavu nefinancijske imovine	0,00	0,00	0,00	
42 Rashodi za nabavu proizvedene dugotrajne imovine	0,00	0,00	0,00	
422 Postrojenja i oprema			0,00	
4223 Oprema za održavanje i zaštitu			0,00	
IZVOR 610 Donacije	34.440,31	34.440,31	34.440,31	100,00%
4 Rashodi za nabavu nefinancijske imovine	34.440,31	34.440,31	34.440,31	100,00%
42 Rashodi za nabavu proizvedene dugotrajne imovine	34.440,31	34.440,31	34.440,31	100,00%
422 Postrojenja i oprema			34.440,31	
4223 Oprema za održavanje i zaštitu			34.440,31	
IZVOR 700 Prihodi od nefin.imovine i nadoknade šteta od osig	18.378,21	18.378,21	18.378,21	100,00%
4 Rashodi za nabavu nefinancijske imovine	18.378,21	18.378,21	18.378,21	100,00%
42 Rashodi za nabavu proizvedene dugotrajne imovine	18.378,21	18.378,21	18.378,21	100,00%
422 Postrojenja i oprema			18.378,21	
4223 Oprema za održavanje i zaštitu			18.378,21	
AKTIVNOST A100011 Mjesni odbor Lipovac Majur	5.375,00	5.375,00	3.838,13	71,41%
IZVOR 11 Opći prihodi i primici	1.790,00	1.790,00	292,28	16,33%
3 Rashodi poslovanja	1.790,00	1.790,00	292,28	16,33%
32 Materijalni rashodi	1.790,00	1.790,00	292,28	16,33%
322 Rashodi za materijal i energiju			215,97	
3223 Energija			215,97	
323 Rashodi za usluge			76,31	
3231 Usluge telefona, interneta, pošte i prijevoza			0,00	
3234 Komunalne usluge			76,31	
IZVOR 412 Komunalna naknada	3.585,00	3.585,00	3.545,85	98,91%
3 Rashodi poslovanja	3.585,00	3.585,00	3.545,85	98,91%
32 Materijalni rashodi	3.585,00	3.585,00	3.545,85	98,91%
323 Rashodi za usluge			3.545,85	
3232 Usluge tekućeg i investicijskog održavanja			3.545,85	
AKTIVNOST A100012 Mjesni odbor Ljudevit selo	4.709,00	4.709,00	651,42	13,83%
IZVOR 11 Opći prihodi i primici	2.064,00	2.064,00	12,00	0,58%
3 Rashodi poslovanja	64,00	64,00	12,00	18,75%
32 Materijalni rashodi	64,00	64,00	12,00	18,75%
323 Rashodi za usluge			12,00	
3231 Usluge telefona, interneta, pošte i prijevoza			12,00	
4 Rashodi za nabavu nefinancijske imovine	2.000,00	2.000,00	0,00	0,00%
42 Rashodi za nabavu proizvedene dugotrajne imovine	2.000,00	2.000,00	0,00	0,00%
422 Postrojenja i oprema			0,00	
4227 Uređaji, strojevi i oprema za ostale namjene			0,00	
IZVOR 412 Komunalna naknada	2.645,00	2.645,00	639,42	24,17%
3 Rashodi poslovanja	2.645,00	2.645,00	639,42	24,17%
32 Materijalni rashodi	2.645,00	2.645,00	639,42	24,17%
322 Rashodi za materijal i energiju			178,02	
3223 Energija			178,02	
323 Rashodi za usluge			461,40	
3232 Usluge tekućeg i investicijskog održavanja			461,40	
AKTIVNOST A100013 Mjesni odbor Vrbovac i Markovac	4.645,00	4.645,00	4.387,50	94,46%
IZVOR 412 Komunalna naknada	4.645,00	4.645,00	4.387,50	94,46%
3 Rashodi poslovanja	4.645,00	4.645,00	4.387,50	94,46%
32 Materijalni rashodi	4.645,00	4.645,00	4.387,50	94,46%
323 Rashodi za usluge			4.387,50	



3232 Usluge tekućeg i investicijskog održavanja			4.387,50	
RAZDJEL 002 UPRAVNI ODJEL ZA FINACIJE I PRORAČUN	1.636.059,56	1.636.059,56	1.541.544,36	94,22%
GLAVA 00201 UPRAVNI ODJEL ZA FINACIJE I PRORAČUN	1.636.059,56	1.636.059,56	1.541.544,36	94,22%
IZVOR 11 Opći prihodi i primici	1.633.659,56	1.633.659,56	1.541.155,37	94,34%
IZVOR 700 Prihodi od nefin.imovine i nadoknade šteta od osig	2.400,00	2.400,00	388,99	16,21%
IZVOR 800 Namjenski primici od zaduživanja	0,00	0,00	0,00	
PROGRAM 1007 Javna uprava i administracija	1.450.292,20	1.450.292,20	1.361.018,27	93,84%
AKTIVNOST A100014 Administrativno, tehničko i stručno osoblje	244.560,00	244.560,00	240.853,55	98,48%
IZVOR 11 Opći prihodi i primici	244.560,00	244.560,00	240.853,55	98,48%
3 Rashodi poslovanja	244.560,00	244.560,00	240.853,55	98,48%
31 Rashodi za zaposlene	244.160,00	244.160,00	240.476,05	98,49%
311 Plaće (Bruto)			192.000,00	
3111 Plaće za redovan rad			192.000,00	
312 Ostali rashodi za zaposlene			16.560,00	
3121 Ostali rashodi za zaposlene			16.560,00	
313 Doprinosi na plaće			31.916,05	
3132 Doprinosi za obvezno zdravstveno osiguranje			31.916,05	
32 Materijalni rashodi	400,00	400,00	377,50	94,38%
321 Naknade troškova zaposlenima			377,50	
3212 Naknade za prijevoz, za rad na terenu i odvojeni život			377,50	
AKTIVNOST A100015 Materijalni rashodi upravnog odjela	584.208,23	584.208,23	526.188,91	90,07%
IZVOR 11 Opći prihodi i primici	584.208,23	584.208,23	526.188,91	90,07%
3 Rashodi poslovanja	584.208,23	584.208,23	526.188,91	90,07%
32 Materijalni rashodi	569.208,23	569.208,23	512.552,36	90,05%
321 Naknade troškova zaposlenima			2.184,15	
3211 Službena putovanja			285,00	
3213 Stručno usavršavanje zaposlenika			1.899,15	
322 Rashodi za materijal i energiju			93.430,26	
3221 Uredski materijal i ostali materijalni rashodi			17.022,27	
3223 Energija			74.651,77	
3225 Sitni inventar i auto gume			1.756,22	
323 Rashodi za usluge			402.644,13	
3231 Usluge telefona, interneta, pošte i prijevoza			30.300,97	
3232 Usluge tekućeg i investicijskog održavanja			188.030,79	
3233 Usluge promidžbe i informiranja			6.708,48	
3234 Komunalne usluge			5.482,73	
3235 Zakupnine i najamnine			13.651,08	
3236 Zdravstvene i veterinarske usluge			712,24	
3237 Intelektualne i osobne usluge			529,90	
3238 Računalne usluge			13.682,89	
3239 Ostale usluge			143.545,05	
329 Ostali nespomenuti rashodi poslovanja			14.293,82	
3292 Premije osiguranja			13.017,93	
3295 Pristojbe i naknade			546,98	
3299 Ostali nespomenuti rashodi poslovanja			728,91	
34 Financijski rashodi	15.000,00	15.000,00	13.636,55	90,91%
343 Ostali financijski rashodi			13.636,55	
3431 Bankarske usluge i usluge platnog prometa			10.380,26	
3433 Zatezne kamate			1.540,89	
3434 Ostali nespomenuti financijski rashodi			1.715,40	
AKTIVNOST A100135 Otplata kratkoročne pozajmice	595.686,47	595.686,47	573.412,03	96,26%
IZVOR 11 Opći prihodi i primici	595.686,47	595.686,47	573.412,03	96,26%
3 Rashodi poslovanja	9.041,36	9.041,36	8.966,92	99,18%

34 Financijski rashodi	9.041,36	9.041,36	8.966,92	99,18%
342 Kamate za primljene kredite i zajmove			7.925,56	
3422 Kamate za primljene kredite i zajmove od kreditnih i ostalih financijskih institucija u javnom sektoru			7.925,56	
343 Ostali financijski rashodi			1.041,36	
3431 Bankarske usluge i usluge platnog prometa			1.041,36	
5 Izdaci za financijsku imovinu i otplate zajmova	586.645,11	586.645,11	564.445,11	96,22%
54 Izdaci za otplatu glavnice primljenih kredita i zajmova	586.645,11	586.645,11	564.445,11	96,22%
542 Otplata glavnice primljenih kredita i zajmova od kreditnih i ostalih financijskih institucija u javnom sektoru			564.445,11	
5424 Otplata glavnice primljenih zajmova od ostalih financijskih institucija u javnom sektoru			564.445,11	
547 Otplata glavnice primljenih zajmova od drugih razina vlasti			0,00	
5471 Otplata glavnice primljenih zajmova od državnog proračuna			0,00	
KAPITALNI PROJEKT K100016 Nabava nefinancijske imovine	25.837,50	25.837,50	20.563,78	79,59%
IZVOR 11 Opći prihodi i primici	23.437,50	23.437,50	20.174,79	86,08%
4 Rashodi za nabavu nefinancijske imovine	23.437,50	23.437,50	20.174,79	86,08%
42 Rashodi za nabavu proizvedene dugotrajne imovine	18.437,50	18.437,50	15.376,97	83,40%
422 Postrojenja i oprema			15.376,97	
4221 Uredska oprema i namještaj			1.478,96	
4223 Oprema za održavanje i zaštitu			5.437,50	
4227 Uređaji, strojevi i oprema za ostale namjene			8.460,51	
45 Rashodi za dodatna ulaganja na nefinancijskoj imovini	5.000,00	5.000,00	4.797,82	95,96%
452 Dodatna ulaganja na postrojenjima i opremi			4.797,82	
4521 Dodatna ulaganja na postrojenjima i opremi			4.797,82	
IZVOR 700 Prihodi od nefin.imovine i nadoknade šteta od osig	2.400,00	2.400,00	388,99	16,21%
4 Rashodi za nabavu nefinancijske imovine	2.400,00	2.400,00	388,99	16,21%
42 Rashodi za nabavu proizvedene dugotrajne imovine	2.400,00	2.400,00	388,99	16,21%
422 Postrojenja i oprema			388,99	
4221 Uredska oprema i namještaj			388,99	
PROGRAM 1070 Jačanje gospodarstva	185.767,36	185.767,36	180.526,09	97,18%
AKTIVNOST A100371 Otplata dugoročnog kredita (Habor)	12.000,00	12.000,00	9.278,80	77,32%
IZVOR 11 Opći prihodi i primici	12.000,00	12.000,00	9.278,80	77,32%
3 Rashodi poslovanja	12.000,00	12.000,00	9.278,80	77,32%
34 Financijski rashodi	12.000,00	12.000,00	9.278,80	77,32%
342 Kamate za primljene kredite i zajmove			3.822,89	
3423 Kamate za primljene kredite i zajmove od kreditnih i ostalih financijskih institucija izvan javnog sektora			3.822,89	
343 Ostali financijski rashodi			5.455,91	
3431 Bankarske usluge i usluge platnog prometa			5.455,91	
IZVOR 800 Namjenski primici od zaduživanja	0,00	0,00	0,00	
3 Rashodi poslovanja	0,00	0,00	0,00	
34 Financijski rashodi	0,00	0,00	0,00	
343 Ostali financijski rashodi			0,00	
3431 Bankarske usluge i usluge platnog prometa			0,00	
AKTIVNOST A100296 Otplata kredita - za refinancirani kredit za Termalni vodeni park	173.767,36	173.767,36	171.247,29	98,55%
IZVOR 11 Opći prihodi i primici	173.767,36	173.767,36	171.247,29	98,55%
3 Rashodi poslovanja	14.500,00	14.500,00	11.979,93	82,62%
34 Financijski rashodi	14.500,00	14.500,00	11.979,93	82,62%
342 Kamate za primljene kredite i zajmove			11.979,93	
3423 Kamate za primljene kredite i zajmove od kreditnih i ostalih financijskih institucija izvan javnog sektora			11.979,93	
5 Izdaci za financijsku imovinu i otplate zajmova	159.267,36	159.267,36	159.267,36	100,00%
54 Izdaci za otplatu glavnice primljenih kredita i zajmova	159.267,36	159.267,36	159.267,36	100,00%
544 Otplata glavnice primljenih kredita i zajmova od kreditnih i			159.267,36	

ostalih financijskih institucija izvan javnog sektora				
5443 Otplata glavnice primljenih kredita od tuzemnih kreditnih institucija izvan javnog sektora			159.267,36	
RAZDJEL 003 UPRAVNI ODJEL ZA OPĆE, PRAVNE, IMOVINSKO-PRAVNE POSLOVE I DRUŠTVENE DJELATNOSTI	9.195.227,26	9.195.227,26	8.639.288,14	93,95%
GLAVA 00301 UPRAVNI ODJEL ZA OPĆE, PRAVNE, IMOVINSKO-PRAVNE POSLOVE I DRUŠTVENE DJELATNOSTI	3.793.810,64	3.793.810,64	3.595.015,41	94,76%
IZVOR 11 Opći prihodi i primici	2.681.609,08	2.681.609,08	2.556.832,61	95,35%
IZVOR 412 Komunalna naknada	12.200,00	12.200,00	2.264,35	18,56%
IZVOR 413 Legalizacija	300,00	300,00	300,00	100,00%
IZVOR 420 Ostali prihodi po posebnim propisima	9.456,25	9.456,25	6.477,40	68,50%
IZVOR 430 Prihodi za posebne namjene	2.653,93	2.653,93	2.653,93	100,00%
IZVOR 520 Pomoći	174.122,58	174.122,58	171.220,83	98,33%
IZVOR 526 Pomoći - Zaželi dostojanstven život u Daruvaru	493.640,00	493.640,00	476.817,30	96,59%
IZVOR 610 Donacije	5.122,00	5.122,00	0,00	0,00%
IZVOR 700 Prihodi od nefin.imovine i nadoknade šteta od osig	107.201,80	107.201,80	107.201,80	100,00%
IZVOR 710 Prihodi od prodaje nefin. imovine u vlasništvu JLS	805,00	805,00	805,00	100,00%
IZVOR 800 Namjenski primici od zaduživanja	306.700,00	306.700,00	270.442,19	88,18%
PROGRAM 1008 Javna uprava i administracija	461.242,25	461.242,25	423.929,96	91,91%
AKTIVNOST A100018 Administrativno, tehničko i stručno osoblje	349.672,25	349.672,25	334.665,89	95,71%
IZVOR 11 Opći prihodi i primici	349.672,25	349.672,25	334.665,89	95,71%
3 Rashodi poslovanja	349.672,25	349.672,25	334.665,89	95,71%
31 Rashodi za zaposlene	347.847,25	347.847,25	333.190,09	95,79%
311 Plaće (Bruto)			266.686,60	
3111 Plaće za redovan rad			266.686,60	
312 Ostali rashodi za zaposlene			26.617,85	
3121 Ostali rashodi za zaposlene			26.617,85	
313 Doprinosi na plaće			39.885,64	
3132 Doprinosi za obvezno zdravstveno osiguranje			39.885,64	
32 Materijalni rashodi	1.825,00	1.825,00	1.475,80	80,87%
321 Naknade troškova zaposlenima			1.475,80	
3212 Naknade za prijevoz, za rad na terenu i odvojeni život			1.475,80	
AKTIVNOST A100019 Materijalni rashodi	42.370,00	42.370,00	37.336,71	88,12%
IZVOR 11 Opći prihodi i primici	42.370,00	42.370,00	37.336,71	88,12%
3 Rashodi poslovanja	42.370,00	42.370,00	37.336,71	88,12%
32 Materijalni rashodi	42.370,00	42.370,00	37.336,71	88,12%
321 Naknade troškova zaposlenima			1.748,54	
3211 Službena putovanja			235,00	
3213 Stručno usavršavanje zaposlenika			1.513,54	
322 Rashodi za materijal i energiju			0,00	
3227 Službena, radna i zaštitna odjeća i obuća			0,00	
323 Rashodi za usluge			15.722,03	
3234 Komunalne usluge			9.672,33	
3235 Zakupnine i najamnine			5.768,45	
3239 Ostale usluge			281,25	
329 Ostali nespomenuti rashodi poslovanja			19.866,14	
3295 Pristojbe i naknade			73,71	
3299 Ostali nespomenuti rashodi poslovanja			19.792,43	
AKTIVNOST A100020 Intelektualne usluge	69.200,00	69.200,00	51.927,36	75,04%
IZVOR 11 Opći prihodi i primici	67.700,00	67.700,00	50.427,36	74,49%
3 Rashodi poslovanja	67.700,00	67.700,00	50.427,36	74,49%
32 Materijalni rashodi	67.700,00	67.700,00	50.427,36	74,49%
323 Rashodi za usluge			50.427,36	
3237 Intelektualne i osobne usluge			50.427,36	

IZVOR 412 Komunalna naknada	1.200,00	1.200,00	1.200,00	100,00%
3 Rashodi poslovanja	1.200,00	1.200,00	1.200,00	100,00%
32 Materijalni rashodi	1.200,00	1.200,00	1.200,00	100,00%
323 Rashodi za usluge			1.200,00	
3237 Intelektualne i osobne usluge			1.200,00	
IZVOR 413 Legalizacija	300,00	300,00	300,00	100,00%
3 Rashodi poslovanja	300,00	300,00	300,00	100,00%
32 Materijalni rashodi	300,00	300,00	300,00	100,00%
323 Rashodi za usluge			300,00	
3237 Intelektualne i osobne usluge			300,00	
PROGRAM 1015 Osnovnoškolsko i srednjoškolsko obrazovanje i znanost	249.819,97	251.169,97	249.847,93	99,47%
AKTIVNOST A100040 Stipendiranje studenata i učenika	51.900,00	53.250,00	53.250,00	100,00%
IZVOR 11 Opći prihodi i primici	51.900,00	53.250,00	53.250,00	100,00%
3 Rashodi poslovanja	51.900,00	53.250,00	53.250,00	100,00%
37 Naknade građanima i kućanstvima na temelju osiguranja i druge naknade	51.900,00	53.250,00	53.250,00	100,00%
372 Ostale naknade građanima i kućanstvima iz proračuna			53.250,00	
3721 Naknade građanima i kućanstvima u novcu			53.250,00	
AKTIVNOST A100042 Nagrađivanje učenika i studenata	11.050,00	11.050,00	10.718,00	97,00%
IZVOR 11 Opći prihodi i primici	11.050,00	11.050,00	10.718,00	97,00%
3 Rashodi poslovanja	11.050,00	11.050,00	10.718,00	97,00%
32 Materijalni rashodi	11.050,00	11.050,00	10.718,00	97,00%
329 Ostali nespomenuti rashodi poslovanja			10.718,00	
3299 Ostali nespomenuti rashodi poslovanja			10.718,00	
AKTIVNOST A100043 Ostale aktivnosti u osnovnom i srednjem školstvu	184.696,97	184.696,97	184.209,22	99,74%
IZVOR 11 Opći prihodi i primici	162.300,00	162.300,00	161.812,25	99,70%
3 Rashodi poslovanja	162.300,00	162.300,00	161.812,25	99,70%
36 Pomoći dane u inozemstvo i unutar općeg proračuna	162.300,00	162.300,00	161.812,25	99,70%
366 Pomoći proračunskim korisnicima drugih proračuna			161.812,25	
3661 Tekuće pomoći proračunskim korisnicima drugih proračuna			161.812,25	
3662 Kapitalne pomoći proračunskim korisnicima drugih proračuna			0,00	
IZVOR 520 Pomoći	22.396,97	22.396,97	22.396,97	100,00%
3 Rashodi poslovanja	22.396,97	22.396,97	22.396,97	100,00%
32 Materijalni rashodi	22.396,97	22.396,97	22.396,97	100,00%
329 Ostali nespomenuti rashodi poslovanja			22.396,97	
3299 Ostali nespomenuti rashodi poslovanja			22.396,97	
AKTIVNOST A100173 Osnovnoškolsko obrazovanje	1.173,00	1.173,00	1.173,00	100,00%
IZVOR 11 Opći prihodi i primici	1.173,00	1.173,00	1.173,00	100,00%
3 Rashodi poslovanja	1.173,00	1.173,00	1.173,00	100,00%
32 Materijalni rashodi	1.173,00	1.173,00	1.173,00	100,00%
329 Ostali nespomenuti rashodi poslovanja			1.173,00	
3299 Ostali nespomenuti rashodi poslovanja			1.173,00	
AKTIVNOST A100278 Gradovi i općine prijatelji djece	1.000,00	1.000,00	497,71	49,77%
IZVOR 11 Opći prihodi i primici	1.000,00	1.000,00	497,71	49,77%
3 Rashodi poslovanja	1.000,00	1.000,00	497,71	49,77%
32 Materijalni rashodi	1.000,00	1.000,00	497,71	49,77%
329 Ostali nespomenuti rashodi poslovanja			497,71	
3299 Ostali nespomenuti rashodi poslovanja			497,71	
PROGRAM 1058 Program socijalne skrbi i zdravstva	1.056.395,23	1.056.395,23	996.810,09	94,36%



AKTIVNOST A100367 Ordinacija medicine rada	18.125,00	18.125,00	17.916,72	98,85%
IZVOR 11 Opći prihodi i primici	18.125,00	18.125,00	17.916,72	98,85%
3 Rashodi poslovanja	18.125,00	18.125,00	17.916,72	98,85%
38 Rashodi za donacije, kazne, naknade šteta i kapitalne pomoći	18.125,00	18.125,00	17.916,72	98,85%
381 Tekuće donacije			17.916,72	
3811 Tekuće donacije u novcu			17.916,72	
AKTIVNOST A100370 SUFINANCIRANJE TROŠKOVA STANOVANJA DOKTORA I MEDICINSKOG OSOBLJA	0,00	0,00	0,00	
IZVOR 11 Opći prihodi i primici	0,00	0,00	0,00	
3 Rashodi poslovanja	0,00	0,00	0,00	
37 Naknade građanima i kućanstvima na temelju osiguranja i druge naknade	0,00	0,00	0,00	
372 Ostale naknade građanima i kućanstvima iz proračuna			0,00	
3722 Naknade građanima i kućanstvima u naravi			0,00	
AKTIVNOST A100373 Božićnice njegovateljima	3.200,00	3.200,00	3.200,00	100,00%
IZVOR 11 Opći prihodi i primici	3.200,00	3.200,00	3.200,00	100,00%
3 Rashodi poslovanja	3.200,00	3.200,00	3.200,00	100,00%
37 Naknade građanima i kućanstvima na temelju osiguranja i druge naknade	3.200,00	3.200,00	3.200,00	100,00%
372 Ostale naknade građanima i kućanstvima iz proračuna			3.200,00	
3721 Naknade građanima i kućanstvima u novcu			3.200,00	
KAPITALNI PROJEKT K100370 Energetska obnova zgrada javnog sektora-Energetska obnova doma za starije i nemoćne osobe LJ.pl. Janković na adresi Samostanski prilaz 4, Daruvar	24.948,23	24.948,23	22.083,54	88,52%
IZVOR 11 Opći prihodi i primici	592,23	592,23	562,23	94,93%
3 Rashodi poslovanja	592,23	592,23	562,23	94,93%
32 Materijalni rashodi	592,23	592,23	562,23	94,93%
323 Rashodi za usluge			562,23	
3233 Usluge promidžbe i informiranja			0,00	
3237 Intelektualne i osobne usluge			562,23	
4 Rashodi za nabavu nefinancijske imovine	0,00	0,00	0,00	
45 Rashodi za dodatna ulaganja na nefinancijskoj imovini	0,00	0,00	0,00	
451 Dodatna ulaganja na građevinskim objektima			0,00	
4511 Dodatna ulaganja na građevinskim objektima			0,00	
IZVOR 520 Pomoći	20.156,00	20.156,00	17.854,25	88,58%
3 Rashodi poslovanja	3.356,00	3.356,00	3.186,00	94,93%
32 Materijalni rashodi	3.356,00	3.356,00	3.186,00	94,93%
323 Rashodi za usluge			3.186,00	
3233 Usluge promidžbe i informiranja			0,00	
3237 Intelektualne i osobne usluge			3.186,00	
4 Rashodi za nabavu nefinancijske imovine	16.800,00	16.800,00	14.668,25	87,31%
45 Rashodi za dodatna ulaganja na nefinancijskoj imovini	16.800,00	16.800,00	14.668,25	87,31%
451 Dodatna ulaganja na građevinskim objektima			14.668,25	
4511 Dodatna ulaganja na građevinskim objektima			14.668,25	
IZVOR 800 Namjenski primici od zaduživanja	4.200,00	4.200,00	3.667,06	87,31%
4 Rashodi za nabavu nefinancijske imovine	4.200,00	4.200,00	3.667,06	87,31%
45 Rashodi za dodatna ulaganja na nefinancijskoj imovini	4.200,00	4.200,00	3.667,06	87,31%
451 Dodatna ulaganja na građevinskim objektima			3.667,06	
4511 Dodatna ulaganja na građevinskim objektima			3.667,06	
AKTIVNOST A100067 Pomoć socijalno ugroženim osobama	46.782,00	46.782,00	45.046,37	96,29%
IZVOR 11 Opći prihodi i primici	46.782,00	46.782,00	45.046,37	96,29%
3 Rashodi poslovanja	46.782,00	46.782,00	45.046,37	96,29%
37 Naknade građanima i kućanstvima na temelju osiguranja i druge naknade	46.782,00	46.782,00	45.046,37	96,29%
372 Ostale naknade građanima i kućanstvima iz proračuna			45.046,37	
3721 Naknade građanima i kućanstvima u novcu			45.046,37	

AKTIVNOST A100070 Dom za starije i nemoćne osobe	295.000,00	295.000,00	295.000,00	100,00%
IZVOR 11 Opći prihodi i primici	295.000,00	295.000,00	295.000,00	100,00%
3 Rashodi poslovanja	295.000,00	295.000,00	295.000,00	100,00%
38 Rashodi za donacije, kazne, naknade šteta i kapitalne pomoći	295.000,00	295.000,00	295.000,00	100,00%
381 Tekuće donacije			295.000,00	
3811 Tekuće donacije u novcu			295.000,00	
AKTIVNOST A100216 Društvo Crvenog križa Daruvar	45.000,00	45.000,00	45.000,00	100,00%
IZVOR 11 Opći prihodi i primici	45.000,00	45.000,00	45.000,00	100,00%
3 Rashodi poslovanja	45.000,00	45.000,00	45.000,00	100,00%
38 Rashodi za donacije, kazne, naknade šteta i kapitalne pomoći	45.000,00	45.000,00	45.000,00	100,00%
381 Tekuće donacije			45.000,00	
3811 Tekuće donacije u novcu			45.000,00	
AKTIVNOST A100302 Zaželi dostojanstven život u Daruvaru	494.040,00	494.040,00	477.083,30	96,57%
IZVOR 11 Opći prihodi i primici	400,00	400,00	266,00	66,50%
3 Rashodi poslovanja	400,00	400,00	266,00	66,50%
32 Materijalni rashodi	400,00	400,00	266,00	66,50%
322 Rashodi za materijal i energiju			0,00	
3221 Uredski materijal i ostali materijalni rashodi			0,00	
329 Ostali nespomenuti rashodi poslovanja			266,00	
3299 Ostali nespomenuti rashodi poslovanja			266,00	
IZVOR 526 Pomoći - Zaželi dostojanstven život u Daruvaru	493.640,00	493.640,00	476.817,30	96,59%
3 Rashodi poslovanja	493.640,00	493.640,00	476.817,30	96,59%
31 Rashodi za zaposlene	477.440,00	477.440,00	468.743,57	98,18%
311 Plaće (Bruto)			383.264,88	
3111 Plaće za redovan rad			383.264,88	
312 Ostali rashodi za zaposlene			22.240,00	
3121 Ostali rashodi za zaposlene			22.240,00	
313 Doprinosi na plaće			63.238,69	
3132 Doprinosi za obvezno zdravstveno osiguranje			63.238,69	
32 Materijalni rashodi	16.200,00	16.200,00	8.073,73	49,84%
322 Rashodi za materijal i energiju			8.073,73	
3221 Uredski materijal i ostali materijalni rashodi			8.073,73	
323 Rashodi za usluge			0,00	
3233 Usluge promidžbe i informiranja			0,00	
329 Ostali nespomenuti rashodi poslovanja			0,00	
3293 Reprezentacija			0,00	
AKTIVNOST A100332 Potpora privatnim pružateljima socijalne skrbi	30.300,00	30.300,00	26.930,00	88,88%
IZVOR 11 Opći prihodi i primici	30.300,00	30.300,00	26.930,00	88,88%
3 Rashodi poslovanja	30.300,00	30.300,00	26.930,00	88,88%
38 Rashodi za donacije, kazne, naknade šteta i kapitalne pomoći	30.300,00	30.300,00	26.930,00	88,88%
381 Tekuće donacije			21.630,00	
3811 Tekuće donacije u novcu			21.630,00	
382 Kapitalne donacije			5.300,00	
3822 Kapitalne donacije građanima i kućanstvima			5.300,00	
AKTIVNOST A100346 Pedijatrijska ordinacija Daruvar	19.000,00	19.000,00	18.143,45	95,49%
IZVOR 11 Opći prihodi i primici	13.000,00	13.000,00	12.743,45	98,03%
3 Rashodi poslovanja	13.000,00	13.000,00	12.743,45	98,03%
38 Rashodi za donacije, kazne, naknade šteta i kapitalne pomoći	13.000,00	13.000,00	12.743,45	98,03%
381 Tekuće donacije			12.743,45	
3811 Tekuće donacije u novcu			12.743,45	
IZVOR 520 Pomoći	6.000,00	6.000,00	5.400,00	90,00%
3 Rashodi poslovanja	6.000,00	6.000,00	5.400,00	90,00%
38 Rashodi za donacije, kazne, naknade šteta i kapitalne pomoći	6.000,00	6.000,00	5.400,00	90,00%
381 Tekuće donacije			5.400,00	

3811 Tekuće donacije u novcu			5.400,00	
KAPITALNI PROJEKT K100324 Rekonstrukcija Doma za starije i nemoćne osobe	80.000,00	80.000,00	46.406,71	58,01%
IZVOR 800 Namjenski primici od zaduživanja	80.000,00	80.000,00	46.406,71	58,01%
4 Rashodi za nabavu nefinancijske imovine	80.000,00	80.000,00	46.406,71	58,01%
45 Rashodi za dodatna ulaganja na nefinancijskoj imovini	80.000,00	80.000,00	46.406,71	58,01%
451 Dodatna ulaganja na građevinskim objektima			46.406,71	
4511 Dodatna ulaganja na građevinskim objektima			46.406,71	
PROGRAM 1063 Organiziranje i provođenje zaštite i spašavanja	82.645,84	82.645,84	79.920,00	96,70%
AKTIVNOST A100078 Vatrogasna zajednica	75.000,00	75.000,00	75.000,00	100,00%
IZVOR 11 Opći prihodi i primici	75.000,00	75.000,00	75.000,00	100,00%
3 Rashodi poslovanja	75.000,00	75.000,00	75.000,00	100,00%
38 Rashodi za donacije, kazne, naknade šteta i kapitalne pomoći	75.000,00	75.000,00	75.000,00	100,00%
381 Tekuće donacije			75.000,00	
3811 Tekuće donacije u novcu			75.000,00	
AKTIVNOST A100079 Civilna zaštita	4.645,84	4.645,84	1.920,00	41,33%
IZVOR 11 Opći prihodi i primici	4.645,84	4.645,84	1.920,00	41,33%
3 Rashodi poslovanja	2.655,00	2.655,00	0,00	0,00%
32 Materijalni rashodi	2.655,00	2.655,00	0,00	0,00%
323 Rashodi za usluge			0,00	
3237 Intelektualne i osobne usluge			0,00	
4 Rashodi za nabavu nefinancijske imovine	1.990,84	1.990,84	1.920,00	96,44%
42 Rashodi za nabavu proizvedene dugotrajne imovine	1.990,84	1.990,84	1.920,00	96,44%
422 Postrojenja i oprema			1.920,00	
4227 Uređaji, strojevi i oprema za ostale namjene			1.920,00	
AKTIVNOST A100080 Gorska služba spašavanja	3.000,00	3.000,00	3.000,00	100,00%
IZVOR 11 Opći prihodi i primici	3.000,00	3.000,00	3.000,00	100,00%
3 Rashodi poslovanja	3.000,00	3.000,00	3.000,00	100,00%
38 Rashodi za donacije, kazne, naknade šteta i kapitalne pomoći	3.000,00	3.000,00	3.000,00	100,00%
381 Tekuće donacije			3.000,00	
3811 Tekuće donacije u novcu			3.000,00	
PROGRAM 1071 Prostorno uređenje i unapređenje stanovanja	249.892,43	249.892,43	242.763,87	97,15%
KAPITALNI PROJEKT K100022 Kupnja zemljišta, poslovnih i stambenih prostora	249.892,43	249.892,43	242.763,87	97,15%
IZVOR 11 Opći prihodi i primici	3.750,00	3.750,00	3.750,00	100,00%
4 Rashodi za nabavu nefinancijske imovine	3.750,00	3.750,00	3.750,00	100,00%
41 Rashodi za nabavu neproizvedene dugotrajne imovine	0,00	0,00	0,00	
411 Materijalna imovina - prirodna bogatstva			0,00	
4111 Zemljište			0,00	
42 Rashodi za nabavu proizvedene dugotrajne imovine	3.750,00	3.750,00	3.750,00	100,00%
421 Građevinski objekti			3.750,00	
4211 Stambeni objekti			0,00	
4212 Poslovni objekti			3.750,00	
IZVOR 430 Prihodi za posebne namjene	2.653,93	2.653,93	2.653,93	100,00%
4 Rashodi za nabavu nefinancijske imovine	2.653,93	2.653,93	2.653,93	100,00%
42 Rashodi za nabavu proizvedene dugotrajne imovine	2.653,93	2.653,93	2.653,93	100,00%
421 Građevinski objekti			2.653,93	
4214 Ostali građevinski objekti			2.653,93	
IZVOR 610 Donacije	5.122,00	5.122,00	0,00	0,00%
4 Rashodi za nabavu nefinancijske imovine	5.122,00	5.122,00	0,00	0,00%
41 Rashodi za nabavu neproizvedene dugotrajne imovine	5.122,00	5.122,00	0,00	0,00%
411 Materijalna imovina - prirodna bogatstva			0,00	
4111 Zemljište			0,00	
IZVOR 700 Prihodi od nefin.imovine i nadoknade šteta od osig	88.366,50	88.366,50	88.366,50	100,00%

4 Rashodi za nabavu nefinancijske imovine	88.366,50	88.366,50	88.366,50	100,00%
42 Rashodi za nabavu proizvedene dugotrajne imovine	88.366,50	88.366,50	88.366,50	100,00%
421 Građevinski objekti			88.366,50	
4211 Stambeni objekti			88.366,50	
IZVOR 800 Namjenski primici od zaduživanja	150.000,00	150.000,00	147.993,44	98,66%
4 Rashodi za nabavu nefinancijske imovine	150.000,00	150.000,00	147.993,44	98,66%
42 Rashodi za nabavu proizvedene dugotrajne imovine	150.000,00	150.000,00	147.993,44	98,66%
421 Građevinski objekti			147.993,44	
4211 Stambeni objekti			147.993,44	
KAPITALNI PROJEKT K100272 Mjesni dom u Ljudevit Selu	0,00	0,00	0,00	
IZVOR 11 Opći prihodi i primici	0,00	0,00	0,00	
3 Rashodi poslovanja	0,00	0,00	0,00	
38 Rashodi za donacije, kazne, naknade šteta i kapitalne pomoći	0,00	0,00	0,00	
382 Kapitalne donacije			0,00	
3821 Kapitalne donacije neprofitnim organizacijama			0,00	
PROGRAM 1072 Razvoj sporta i rekreacije	477.728,98	477.728,98	461.275,65	96,56%
AKTIVNOST A100366 Sportske aktivnosti za djecu predškolske dobi i djecu od I.do IV.razreda osnovne škole	12.357,36	12.357,36	12.357,36	100,00%
IZVOR 520 Pomoći	12.357,36	12.357,36	12.357,36	100,00%
3 Rashodi poslovanja	12.357,36	12.357,36	12.357,36	100,00%
32 Materijalni rashodi	12.357,36	12.357,36	12.357,36	100,00%
323 Rashodi za usluge			11.572,00	
3235 Zakupnine i najamnine			5.553,25	
3237 Intelektualne i osobne usluge			6.018,75	
329 Ostali nespomenuti rashodi poslovanja			785,36	
3299 Ostali nespomenuti rashodi poslovanja			785,36	
KAPITALNI PROJEKT K100367 Energetska obnova zgrade javnog sektora- Energetska obnova Gradske sportske dvorane Daruvar na adresi Samostanski prilaz 8	2.498,82	2.498,82	2.498,82	100,00%
IZVOR 11 Opći prihodi i primici	2.498,82	2.498,82	2.498,82	100,00%
3 Rashodi poslovanja	2.498,82	2.498,82	2.498,82	100,00%
32 Materijalni rashodi	2.498,82	2.498,82	2.498,82	100,00%
323 Rashodi za usluge			2.498,82	
3233 Usluge promidžbe i informiranja			0,00	
3237 Intelektualne i osobne usluge			2.498,82	
4 Rashodi za nabavu nefinancijske imovine	0,00	0,00	0,00	
45 Rashodi za dodatna ulaganja na nefinancijskoj imovini	0,00	0,00	0,00	
451 Dodatna ulaganja na građevinskim objektima			0,00	
4511 Dodatna ulaganja na građevinskim objektima			0,00	
IZVOR 520 Pomoći	0,00	0,00	0,00	
3 Rashodi poslovanja	0,00	0,00	0,00	
32 Materijalni rashodi	0,00	0,00	0,00	
323 Rashodi za usluge			0,00	
3233 Usluge promidžbe i informiranja			0,00	
3237 Intelektualne i osobne usluge			0,00	
4 Rashodi za nabavu nefinancijske imovine	0,00	0,00	0,00	
45 Rashodi za dodatna ulaganja na nefinancijskoj imovini	0,00	0,00	0,00	
451 Dodatna ulaganja na građevinskim objektima			0,00	
4511 Dodatna ulaganja na građevinskim objektima			0,00	
IZVOR 800 Namjenski primici od zaduživanja	0,00	0,00	0,00	
4 Rashodi za nabavu nefinancijske imovine	0,00	0,00	0,00	
45 Rashodi za dodatna ulaganja na nefinancijskoj imovini	0,00	0,00	0,00	
451 Dodatna ulaganja na građevinskim objektima			0,00	
4511 Dodatna ulaganja na građevinskim objektima			0,00	
KAPITALNI PROJEKT K100369 Nogometno igralište sa umjetnom travom	0,00	0,00	0,00	
IZVOR 520 Pomoći	0,00	0,00	0,00	



4 Rashodi za nabavu nefinancijske imovine	0,00	0,00	0,00	
42 Rashodi za nabavu proizvedene dugotrajne imovine	0,00	0,00	0,00	
421 Građevinski objekti			0,00	
4214 Ostali građevinski objekti			0,00	
IZVOR 800 Namjenski primici od zaduživanja	0,00	0,00	0,00	
4 Rashodi za nabavu nefinancijske imovine	0,00	0,00	0,00	
42 Rashodi za nabavu proizvedene dugotrajne imovine	0,00	0,00	0,00	
421 Građevinski objekti			0,00	
4212 Poslovni objekti			0,00	
4214 Ostali građevinski objekti			0,00	
KAPITALNI PROJEKT K100375 Izgradnja rasvjetnog sustava za nogometno igralište sa umjetnom travom	72.500,00	72.500,00	72.374,98	99,83%
IZVOR 800 Namjenski primici od zaduživanja	72.500,00	72.500,00	72.374,98	99,83%
4 Rashodi za nabavu nefinancijske imovine	72.500,00	72.500,00	72.374,98	99,83%
42 Rashodi za nabavu proizvedene dugotrajne imovine	72.500,00	72.500,00	72.374,98	99,83%
421 Građevinski objekti			72.374,98	
4214 Ostali građevinski objekti			72.374,98	
KAPITALNI PROJEKT K100376 Rekonstrukcija-dogradnja zgrade HNK Daruvar	1.687,50	1.687,50	0,00	0,00%
IZVOR 11 Opći prihodi i primici	1.687,50	1.687,50	0,00	0,00%
4 Rashodi za nabavu nefinancijske imovine	1.687,50	1.687,50	0,00	0,00%
42 Rashodi za nabavu proizvedene dugotrajne imovine	1.687,50	1.687,50	0,00	0,00%
421 Građevinski objekti			0,00	
4212 Poslovni objekti			0,00	
AKTIVNOST A100063 Financiranje športskih klubova	324.850,00	324.850,00	313.386,30	96,47%
IZVOR 11 Opći prihodi i primici	324.850,00	324.850,00	313.386,30	96,47%
3 Rashodi poslovanja	324.850,00	324.850,00	313.386,30	96,47%
32 Materijalni rashodi	15.000,00	15.000,00	14.036,30	93,58%
321 Naknade troškova zaposlenima			0,00	
3211 Službena putovanja			0,00	
323 Rashodi za usluge			14.036,30	
3231 Usluge telefona, interneta, pošte i prijevoza			14.036,30	
38 Rashodi za donacije, kazne, naknade šteta i kapitalne pomoći	309.850,00	309.850,00	299.350,00	96,61%
381 Tekuće donacije			299.350,00	
3811 Tekuće donacije u novcu			299.350,00	
AKTIVNOST A100064 Izgradnja i održavanje športskih objekata	45.000,00	45.000,00	41.822,89	92,94%
IZVOR 11 Opći prihodi i primici	45.000,00	45.000,00	41.822,89	92,94%
3 Rashodi poslovanja	45.000,00	45.000,00	41.822,89	92,94%
32 Materijalni rashodi	45.000,00	45.000,00	41.822,89	92,94%
323 Rashodi za usluge			41.822,89	
3232 Usluge tekućeg i investicijskog održavanja			41.822,89	
AKTIVNOST A100182 Sportske igre mladih	0,00	0,00	0,00	
IZVOR 11 Opći prihodi i primici	0,00	0,00	0,00	
3 Rashodi poslovanja	0,00	0,00	0,00	
38 Rashodi za donacije, kazne, naknade šteta i kapitalne pomoći	0,00	0,00	0,00	
381 Tekuće donacije			0,00	
3811 Tekuće donacije u novcu			0,00	
KAPITALNI PROJEKT K100348 Konjički klub	18.835,30	18.835,30	18.835,30	100,00%
IZVOR 11 Opći prihodi i primici	0,00	0,00	0,00	
4 Rashodi za nabavu nefinancijske imovine	0,00	0,00	0,00	
42 Rashodi za nabavu proizvedene dugotrajne imovine	0,00	0,00	0,00	
421 Građevinski objekti			0,00	
4212 Poslovni objekti			0,00	
IZVOR 520 Pomoći	0,00	0,00	0,00	
4 Rashodi za nabavu nefinancijske imovine	0,00	0,00	0,00	



42 Rashodi za nabavu proizvedene dugotrajne imovine	0,00	0,00	0,00	
421 Građevinski objekti			0,00	
4212 Poslovni objekti			0,00	
IZVOR 700 Prihodi od nefin.imovine i nadoknade šteta od osig	18.835,30	18.835,30	18.835,30	100,00%
4 Rashodi za nabavu nefinancijske imovine	18.835,30	18.835,30	18.835,30	100,00%
42 Rashodi za nabavu proizvedene dugotrajne imovine	18.835,30	18.835,30	18.835,30	100,00%
421 Građevinski objekti			18.835,30	
4212 Poslovni objekti			18.835,30	
PROGRAM 1073 Promicanje kulture	729.378,33	729.378,33	691.895,69	94,86%
AKTIVNOST A100364 Uskrs u Daruvaru	11.545,36	11.545,36	11.545,36	100,00%
IZVOR 11 Opći prihodi i primici	10.740,36	10.740,36	10.740,36	100,00%
3 Rashodi poslovanja	6.670,36	6.670,36	6.670,36	100,00%
32 Materijalni rashodi	6.670,36	6.670,36	6.670,36	100,00%
323 Rashodi za usluge			2.500,00	
3237 Intelektualne i osobne usluge			2.500,00	
329 Ostali nespomenuti rashodi poslovanja			4.170,36	
3299 Ostali nespomenuti rashodi poslovanja			4.170,36	
4 Rashodi za nabavu nefinancijske imovine	4.070,00	4.070,00	4.070,00	100,00%
42 Rashodi za nabavu proizvedene dugotrajne imovine	4.070,00	4.070,00	4.070,00	100,00%
422 Postrojenja i oprema			4.070,00	
4227 Uređaji, strojevi i oprema za ostale namjene			4.070,00	
IZVOR 710 Prihodi od prodaje nefin. imovine u vlasništvu JLS	805,00	805,00	805,00	100,00%
4 Rashodi za nabavu nefinancijske imovine	805,00	805,00	805,00	100,00%
42 Rashodi za nabavu proizvedene dugotrajne imovine	805,00	805,00	805,00	100,00%
422 Postrojenja i oprema			805,00	
4227 Uređaji, strojevi i oprema za ostale namjene			805,00	
AKTIVNOST A100368 JazznaDar	11.774,90	11.774,90	11.774,90	100,00%
IZVOR 11 Opći prihodi i primici	9.774,90	9.774,90	9.774,90	100,00%
3 Rashodi poslovanja	9.774,90	9.774,90	9.774,90	100,00%
32 Materijalni rashodi	9.774,90	9.774,90	9.774,90	100,00%
323 Rashodi za usluge			8.085,25	
3233 Usluge promidžbe i informiranja			781,25	
3235 Zakupnine i najamnine			627,06	
3237 Intelektualne i osobne usluge			6.676,94	
329 Ostali nespomenuti rashodi poslovanja			1.689,65	
3293 Reprezentacija			998,60	
3299 Ostali nespomenuti rashodi poslovanja			691,05	
IZVOR 520 Pomoći	2.000,00	2.000,00	2.000,00	100,00%
3 Rashodi poslovanja	2.000,00	2.000,00	2.000,00	100,00%
32 Materijalni rashodi	2.000,00	2.000,00	2.000,00	100,00%
323 Rashodi za usluge			2.000,00	
3237 Intelektualne i osobne usluge			2.000,00	
KAPITALNI PROJEKT K100368 Sanacija pročelja dvorca grofa Jankovića	110.000,00	110.000,00	101.064,35	91,88%
IZVOR 412 Komunalna naknada	10.000,00	10.000,00	1.064,35	10,64%
3 Rashodi poslovanja	10.000,00	10.000,00	1.064,35	10,64%
32 Materijalni rashodi	10.000,00	10.000,00	1.064,35	10,64%
323 Rashodi za usluge			1.064,35	
3232 Usluge tekućeg i investicijskog održavanja			1.064,35	
IZVOR 520 Pomoći	100.000,00	100.000,00	100.000,00	100,00%
3 Rashodi poslovanja	100.000,00	100.000,00	100.000,00	100,00%
32 Materijalni rashodi	100.000,00	100.000,00	100.000,00	100,00%
323 Rashodi za usluge			100.000,00	
3232 Usluge tekućeg i investicijskog održavanja			23.625,00	
3237 Intelektualne i osobne usluge			76.375,00	



AKTIVNOST A100004 Proslava Dana Grada	39.137,04	39.137,04	39.137,04	100,00%
IZVOR 11 Opći prihodi i primici	39.137,04	39.137,04	39.137,04	100,00%
3 Rashodi poslovanja	39.137,04	39.137,04	39.137,04	100,00%
32 Materijalni rashodi	39.137,04	39.137,04	39.137,04	100,00%
323 Rashodi za usluge			18.410,70	
3233 Usluge promidžbe i informiranja			5.453,75	
3237 Intelektualne i osobne usluge			12.956,95	
329 Ostali nespomenuti rashodi poslovanja			20.726,34	
3293 Reprezentacija			7.859,65	
3299 Ostali nespomenuti rashodi poslovanja			12.866,69	
AKTIVNOST A100005 Proslava državnih blagdana i spomendana	4.990,84	4.990,84	1.936,56	38,80%
IZVOR 11 Opći prihodi i primici	4.990,84	4.990,84	1.936,56	38,80%
3 Rashodi poslovanja	4.990,84	4.990,84	1.936,56	38,80%
32 Materijalni rashodi	4.990,84	4.990,84	1.936,56	38,80%
322 Rashodi za materijal i energiju			1.519,91	
3222 Materijal i sirovine			1.519,91	
329 Ostali nespomenuti rashodi poslovanja			416,65	
3293 Reprezentacija			333,15	
3299 Ostali nespomenuti rashodi poslovanja			83,50	
AKTIVNOST A100026 Povrat spomeničke rente	5.000,00	5.000,00	3.589,80	71,80%
IZVOR 420 Ostali prihodi po posebnim propisima	5.000,00	5.000,00	3.589,80	71,80%
3 Rashodi poslovanja	5.000,00	5.000,00	3.589,80	71,80%
32 Materijalni rashodi	5.000,00	5.000,00	3.589,80	71,80%
329 Ostali nespomenuti rashodi poslovanja			3.589,80	
3299 Ostali nespomenuti rashodi poslovanja			3.589,80	
AKTIVNOST A100027 Promidžba i informiranje putem novina	10.318,08	10.318,08	9.404,46	91,15%
IZVOR 11 Opći prihodi i primici	10.318,08	10.318,08	9.404,46	91,15%
3 Rashodi poslovanja	10.318,08	10.318,08	9.404,46	91,15%
32 Materijalni rashodi	10.318,08	10.318,08	9.404,46	91,15%
323 Rashodi za usluge			9.404,46	
3233 Usluge promidžbe i informiranja			9.404,46	
AKTIVNOST A100028 Promidžba i informiranje putem elektronskih medija	114.803,00	114.803,00	106.537,56	92,80%
IZVOR 11 Opći prihodi i primici	114.803,00	114.803,00	106.537,56	92,80%
3 Rashodi poslovanja	114.803,00	114.803,00	106.537,56	92,80%
32 Materijalni rashodi	114.803,00	114.803,00	106.537,56	92,80%
323 Rashodi za usluge			106.537,56	
3233 Usluge promidžbe i informiranja			106.537,56	
AKTIVNOST A100060 Maškare u gradu	2.540,00	2.540,00	2.539,82	99,99%
IZVOR 11 Opći prihodi i primici	2.540,00	2.540,00	2.539,82	99,99%
3 Rashodi poslovanja	2.540,00	2.540,00	2.539,82	99,99%
32 Materijalni rashodi	2.540,00	2.540,00	2.539,82	99,99%
322 Rashodi za materijal i energiju			539,82	
3222 Materijal i sirovine			539,82	
323 Rashodi za usluge			2.000,00	
3237 Intelektualne i osobne usluge			2.000,00	
AKTIVNOST A100217 Financiranje programa i projekata u kulturi	51.700,00	51.700,00	47.970,90	92,79%
IZVOR 11 Opći prihodi i primici	51.700,00	51.700,00	47.970,90	92,79%
3 Rashodi poslovanja	51.700,00	51.700,00	47.970,90	92,79%
32 Materijalni rashodi	8.000,00	8.000,00	4.670,90	58,39%
329 Ostali nespomenuti rashodi poslovanja			4.670,90	
3299 Ostali nespomenuti rashodi poslovanja			4.670,90	

38 Rashodi za donacije, kazne, naknade šteta i kapitalne pomoći	43.700,00	43.700,00	43.300,00	99,08%
381 Tekuće donacije			43.300,00	
3811 Tekuće donacije u novcu			43.300,00	
AKTIVNOST A100218 Pučko otvoreno učilište	239.459,85	239.459,85	232.613,01	97,14%
IZVOR 11 Opći prihodi i primici	239.459,85	239.459,85	232.613,01	97,14%
3 Rashodi poslovanja	239.459,85	239.459,85	232.613,01	97,14%
32 Materijalni rashodi	28.813,00	28.813,00	21.966,16	76,24%
323 Rashodi za usluge			21.966,16	
3237 Intelektualne i osobne usluge			21.966,16	
38 Rashodi za donacije, kazne, naknade šteta i kapitalne pomoći	210.646,85	210.646,85	210.646,85	100,00%
381 Tekuće donacije			184.646,85	
3811 Tekuće donacije u novcu			184.646,85	
382 Kapitalne donacije			26.000,00	
3821 Kapitalne donacije neprofitnim organizacijama			26.000,00	
AKTIVNOST A100229 Izložbe u galeriji Grada	2.688,00	2.688,00	2.687,40	99,98%
IZVOR 11 Opći prihodi i primici	2.688,00	2.688,00	2.687,40	99,98%
3 Rashodi poslovanja	2.688,00	2.688,00	2.687,40	99,98%
32 Materijalni rashodi	2.688,00	2.688,00	2.687,40	99,98%
323 Rashodi za usluge			2.687,40	
3239 Ostale usluge			2.687,40	
AKTIVNOST A100239 Financiranje programa i projekata u tehničkoj kulturi	15.000,00	15.000,00	15.000,00	100,00%
IZVOR 11 Opći prihodi i primici	15.000,00	15.000,00	15.000,00	100,00%
3 Rashodi poslovanja	15.000,00	15.000,00	15.000,00	100,00%
38 Rashodi za donacije, kazne, naknade šteta i kapitalne pomoći	15.000,00	15.000,00	15.000,00	100,00%
381 Tekuće donacije			15.000,00	
3811 Tekuće donacije u novcu			15.000,00	
AKTIVNOST A100242 Financiranje programa i projekata vjerskih zajednica	94.500,00	94.500,00	93.875,00	99,34%
IZVOR 11 Opći prihodi i primici	94.500,00	94.500,00	93.875,00	99,34%
3 Rashodi poslovanja	94.500,00	94.500,00	93.875,00	99,34%
38 Rashodi za donacije, kazne, naknade šteta i kapitalne pomoći	94.500,00	94.500,00	93.875,00	99,34%
381 Tekuće donacije			21.875,00	
3811 Tekuće donacije u novcu			21.875,00	
382 Kapitalne donacije			72.000,00	
3821 Kapitalne donacije neprofitnim organizacijama			72.000,00	
AKTIVNOST A100250 Zlatni pir	3.389,01	3.389,01	3.161,28	93,28%
IZVOR 11 Opći prihodi i primici	3.389,01	3.389,01	3.161,28	93,28%
3 Rashodi poslovanja	3.389,01	3.389,01	3.161,28	93,28%
32 Materijalni rashodi	3.389,01	3.389,01	3.161,28	93,28%
329 Ostali nespomenuti rashodi poslovanja			3.161,28	
3293 Reprezentacija			2.592,67	
3299 Ostali nespomenuti rashodi poslovanja			568,61	
AKTIVNOST A100254 Daruvarska klapska večer	2.045,63	2.045,63	2.045,63	100,00%
IZVOR 11 Opći prihodi i primici	2.045,63	2.045,63	2.045,63	100,00%
3 Rashodi poslovanja	2.045,63	2.045,63	2.045,63	100,00%
32 Materijalni rashodi	2.045,63	2.045,63	2.045,63	100,00%
329 Ostali nespomenuti rashodi poslovanja			2.045,63	
3293 Reprezentacija			1.345,63	
3299 Ostali nespomenuti rashodi poslovanja			700,00	
AKTIVNOST A100270 Dan nezavisnosti	960,55	960,55	55,20	5,75%
IZVOR 11 Opći prihodi i primici	960,55	960,55	55,20	5,75%
3 Rashodi poslovanja	960,55	960,55	55,20	5,75%



32 Materijalni rashodi	960,55	960,55	55,20	5,75%
329 Ostali nespomenuti rashodi poslovanja			55,20	
3299 Ostali nespomenuti rashodi poslovanja			55,20	
AKTIVNOST A100274 Dan branitelja Grada Daruvara	4.069,82	4.069,82	4.069,82	100,00%
IZVOR 11 Opći prihodi i primici	4.069,82	4.069,82	4.069,82	100,00%
3 Rashodi poslovanja	4.069,82	4.069,82	4.069,82	100,00%
32 Materijalni rashodi	4.069,82	4.069,82	4.069,82	100,00%
322 Rashodi za materijal i energiju			1.202,11	
3222 Materijal i sirovine			1.202,11	
323 Rashodi za usluge			973,12	
3235 Zakupnine i najamnine			0,00	
3237 Intelektualne i osobne usluge			973,12	
329 Ostali nespomenuti rashodi poslovanja			1.894,59	
3299 Ostali nespomenuti rashodi poslovanja			1.894,59	
AKTIVNOST A100286 Međunarodni tjedan mladih	0,00	0,00	0,00	
IZVOR 11 Opći prihodi i primici	0,00	0,00	0,00	
3 Rashodi poslovanja	0,00	0,00	0,00	
32 Materijalni rashodi	0,00	0,00	0,00	
329 Ostali nespomenuti rashodi poslovanja			0,00	
3299 Ostali nespomenuti rashodi poslovanja			0,00	
KAPITALNI PROJEKT K100025 Obnova objekata zaštićene spomeničke baštine	5.456,25	5.456,25	2.887,60	52,92%
IZVOR 412 Komunalna naknada	1.000,00	1.000,00	0,00	0,00%
3 Rashodi poslovanja	1.000,00	1.000,00	0,00	0,00%
32 Materijalni rashodi	1.000,00	1.000,00	0,00	0,00%
323 Rashodi za usluge			0,00	
3232 Usluge tekućeg i investicijskog održavanja			0,00	
IZVOR 420 Ostali prihodi po posebnim propisima	4.456,25	4.456,25	2.887,60	64,80%
3 Rashodi poslovanja	4.456,25	4.456,25	2.887,60	64,80%
32 Materijalni rashodi	4.456,25	4.456,25	2.887,60	64,80%
323 Rashodi za usluge			2.887,60	
3232 Usluge tekućeg i investicijskog održavanja			2.887,60	
PROGRAM 1074 Razvoj civilnog društva	470.690,11	469.340,11	432.554,72	92,16%
AKTIVNOST A100375 Sufinanciranje javne usluge prijevoza na području BBŽ	6.636,14	6.636,14	800,00	12,06%
IZVOR 11 Opći prihodi i primici	6.636,14	6.636,14	800,00	12,06%
3 Rashodi poslovanja	6.636,14	6.636,14	800,00	12,06%
36 Pomoći dane u inozemstvo i unutar općeg proračuna	6.636,14	6.636,14	800,00	12,06%
363 Pomoći unutar općeg proračuna			800,00	
3631 Tekuće pomoći unutar općeg proračuna			800,00	
AKTIVNOST A100068 Pomoć mladima	30.063,37	30.063,37	29.277,94	97,39%
IZVOR 11 Opći prihodi i primici	30.063,37	30.063,37	29.277,94	97,39%
3 Rashodi poslovanja	30.063,37	30.063,37	29.277,94	97,39%
37 Naknade građanima i kućanstvima na temelju osiguranja i druge naknade	30.063,37	30.063,37	29.277,94	97,39%
372 Ostale naknade građanima i kućanstvima iz proračuna			29.277,94	
3721 Naknade građanima i kućanstvima u novcu			29.277,94	
AKTIVNOST A100069 Pomoći za novorođenu djecu	60.200,00	60.881,83	60.881,83	100,00%
IZVOR 11 Opći prihodi i primici	60.200,00	60.881,83	60.881,83	100,00%
3 Rashodi poslovanja	60.200,00	60.881,83	60.881,83	100,00%
37 Naknade građanima i kućanstvima na temelju osiguranja i druge naknade	60.200,00	60.881,83	60.881,83	100,00%
372 Ostale naknade građanima i kućanstvima iz proračuna			60.881,83	



3721 Naknade građanima i kućanstvima u novcu			60.881,83	
AKTIVNOST A100221 Financiranje udruga civilnog društva i ostalih organizacija	363.790,60	361.758,77	333.594,95	92,21%
IZVOR 11 Opći prihodi i primici	363.790,60	361.758,77	333.594,95	92,21%
3 Rashodi poslovanja	363.790,60	361.758,77	333.594,95	92,21%
37 Naknade građanima i kućanstvima na temelju osiguranja i druge naknade	195.754,46	193.722,63	184.692,96	95,34%
372 Ostale naknade građanima i kućanstvima iz proračuna			184.692,96	
3721 Naknade građanima i kućanstvima u novcu			184.692,96	
38 Rashodi za donacije, kazne, naknade šteta i kapitalne pomoći	168.036,14	168.036,14	148.901,99	88,61%
381 Tekuće donacije			138.901,99	
3811 Tekuće donacije u novcu			138.901,99	
382 Kapitalne donacije			10.000,00	
3821 Kapitalne donacije neprofitnim organizacijama			10.000,00	
AKTIVNOST A100321 Stambeno zbrinjavanje mladih obitelji	10.000,00	10.000,00	8.000,00	80,00%
IZVOR 11 Opći prihodi i primici	10.000,00	10.000,00	8.000,00	80,00%
3 Rashodi poslovanja	10.000,00	10.000,00	8.000,00	80,00%
38 Rashodi za donacije, kazne, naknade šteta i kapitalne pomoći	10.000,00	10.000,00	8.000,00	80,00%
382 Kapitalne donacije			8.000,00	
3822 Kapitalne donacije građanima i kućanstvima			8.000,00	
PROGRAM 1084 Predškolski odgoj	16.017,50	16.017,50	16.017,50	100,00%
KAPITALNI PROJEKT K100374 Poboljšanje matrijalnih uvijeta u Češkom dječjem vrtiću Ferde Mravenca	16.017,50	16.017,50	16.017,50	100,00%
IZVOR 11 Opći prihodi i primici	4.805,25	4.805,25	4.805,25	100,00%
3 Rashodi poslovanja	472,50	472,50	472,50	100,00%
32 Materijalni rashodi	472,50	472,50	472,50	100,00%
322 Rashodi za materijal i energiju			450,00	
3224 Materijal i dijelovi za tekuće i investicijsko održavanje			450,00	
323 Rashodi za usluge			22,50	
3233 Usluge promidžbe i informiranja			22,50	
4 Rashodi za nabavu nefinancijske imovine	4.332,75	4.332,75	4.332,75	100,00%
42 Rashodi za nabavu proizvedene dugotrajne imovine	4.332,75	4.332,75	4.332,75	100,00%
421 Građevinski objekti			2.823,00	
4214 Ostali građevinski objekti			2.823,00	
422 Postrojenja i oprema			1.509,75	
4227 Uređaji, strojevi i oprema za ostale namjene			1.509,75	
IZVOR 520 Pomoći	11.212,25	11.212,25	11.212,25	100,00%
3 Rashodi poslovanja	1.102,50	1.102,50	1.102,50	100,00%
32 Materijalni rashodi	1.102,50	1.102,50	1.102,50	100,00%
322 Rashodi za materijal i energiju			1.050,00	
3224 Materijal i dijelovi za tekuće i investicijsko održavanje			1.050,00	
323 Rashodi za usluge			52,50	
3233 Usluge promidžbe i informiranja			52,50	
4 Rashodi za nabavu nefinancijske imovine	10.109,75	10.109,75	10.109,75	100,00%
42 Rashodi za nabavu proizvedene dugotrajne imovine	10.109,75	10.109,75	10.109,75	100,00%
421 Građevinski objekti			6.587,00	
4214 Ostali građevinski objekti			6.587,00	
422 Postrojenja i oprema			3.522,75	
4227 Uređaji, strojevi i oprema za ostale namjene			3.522,75	
GLAVA 00302 Proračunski korisnik: 34563 - Dječji vrtić "VLADIMIR NAZOR"	1.738.618,45	1.738.618,45	1.540.883,47	88,63%
IZVOR 11 Opći prihodi i primici	996.942,45	996.942,45	993.145,35	99,62%
IZVOR 310 Vlastiti prihodi	4.300,00	4.300,00	983,39	22,87%
IZVOR 430 Prihodi za posebne namjene	465.750,00	465.750,00	318.727,93	68,43%
IZVOR 529 Pomoći-vrtići	251.126,00	251.126,00	216.422,40	86,18%
IZVOR 530 Pomoći	12.000,00	12.000,00	9.646,00	80,38%
IZVOR 531 Pomoći	3.000,00	3.000,00	1.958,40	65,28%
IZVOR 620 Nenamjenske donacije	5.500,00	5.500,00	0,00	0,00%



PROGRAM 1013 Predškolski odgoj	1.738.618,45	1.738.618,45	1.540.883,47	88,63%
AKTIVNOST A100030 Administrativno, tehničko i stručno osoblje	1.431.722,23	1.431.722,23	1.324.436,69	92,51%
IZVOR 11 Opći prihodi i primici	927.896,23	927.896,23	927.196,23	99,92%
3 Rashodi poslovanja	927.896,23	927.896,23	927.196,23	99,92%
31 Rashodi za zaposlene	927.896,23	927.896,23	927.196,23	99,92%
311 Plaće (Bruto)			758.706,23	
3111 Plaće za redovan rad			758.706,23	
312 Ostali rashodi za zaposlene			38.490,00	
3121 Ostali rashodi za zaposlene			38.490,00	
313 Doprinosi na plaće			130.000,00	
3132 Doprinosi za obvezno zdravstveno osiguranje			130.000,00	
IZVOR 310 Vlastiti prihodi	700,00	700,00	125,00	17,86%
3 Rashodi poslovanja	700,00	700,00	125,00	17,86%
32 Materijalni rashodi	700,00	700,00	125,00	17,86%
321 Naknade troškova zaposlenima			125,00	
3211 Službena putovanja			0,00	
3213 Stručno usavršavanje zaposlenika			125,00	
IZVOR 430 Prihodi za posebne namjene	252.000,00	252.000,00	180.693,06	71,70%
3 Rashodi poslovanja	252.000,00	252.000,00	180.693,06	71,70%
31 Rashodi za zaposlene	230.800,00	230.800,00	165.994,01	71,92%
311 Plaće (Bruto)			129.003,66	
3111 Plaće za redovan rad			129.003,66	
312 Ostali rashodi za zaposlene			12.290,00	
3121 Ostali rashodi za zaposlene			12.290,00	
313 Doprinosi na plaće			24.700,35	
3132 Doprinosi za obvezno zdravstveno osiguranje			24.700,35	
32 Materijalni rashodi	21.200,00	21.200,00	14.699,05	69,34%
321 Naknade troškova zaposlenima			10.342,96	
3211 Službena putovanja			3.008,20	
3212 Naknade za prijevoz, za rad na terenu i odvojeni život			5.443,68	
3213 Stručno usavršavanje zaposlenika			1.891,08	
323 Rashodi za usluge			4.356,09	
3237 Intelektualne i osobne usluge			4.356,09	
329 Ostali nespomenuti rashodi poslovanja			0,00	
3295 Pristojbe i naknade			0,00	
IZVOR 529 Pomoći-vrtići	251.126,00	251.126,00	216.422,40	86,18%
3 Rashodi poslovanja	251.126,00	251.126,00	216.422,40	86,18%
31 Rashodi za zaposlene	251.126,00	251.126,00	216.422,40	86,18%
311 Plaće (Bruto)			216.422,40	
3111 Plaće za redovan rad			216.422,40	
AKTIVNOST A100031 Materijalni i ostali rashodi	279.396,22	279.396,22	203.422,07	72,81%
IZVOR 11 Opći prihodi i primici	69.046,22	69.046,22	65.949,12	95,51%
3 Rashodi poslovanja	69.046,22	69.046,22	65.949,12	95,51%
32 Materijalni rashodi	69.046,22	69.046,22	65.949,12	95,51%
322 Rashodi za materijal i energiju			52.941,23	
3221 Uredski materijal i ostali materijalni rashodi			10.000,00	
3222 Materijal i sirovine			30.000,00	
3223 Energija			12.941,23	
323 Rashodi za usluge			9.513,49	
3236 Zdravstvene i veterinarske usluge			9.513,49	
329 Ostali nespomenuti rashodi poslovanja			3.494,40	
3291 Naknade za rad predstavničkih i izvršnih tijela, povjerenstava i slično			3.494,40	
IZVOR 310 Vlastiti prihodi	3.600,00	3.600,00	858,39	23,84%
3 Rashodi poslovanja	3.600,00	3.600,00	858,39	23,84%
32 Materijalni rashodi	3.600,00	3.600,00	858,39	23,84%

322 Rashodi za materijal i energiju			858,39	
3221 Uredski materijal i ostali materijalni rashodi			243,00	
3222 Materijal i sirovine			615,39	
323 Rashodi za usluge			0,00	
3233 Usluge promidžbe i informiranja			0,00	
329 Ostali nespomenuti rashodi poslovanja			0,00	
3293 Reprezentacija			0,00	
IZVOR 430 Prihodi za posebne namjene	186.250,00	186.250,00	125.010,16	67,12%
3 Rashodi poslovanja	186.250,00	186.250,00	125.010,16	67,12%
32 Materijalni rashodi	184.350,00	184.350,00	123.306,72	66,89%
322 Rashodi za materijal i energiju			85.063,55	
3221 Uredski materijal i ostali materijalni rashodi			19.031,41	
3222 Materijal i sirovine			44.745,81	
3223 Energija			13.800,67	
3224 Materijal i dijelovi za tekuće i investicijsko održavanje			3.969,63	
3227 Službena, radna i zaštitna odjeća i obuća			3.516,03	
323 Rashodi za usluge			32.054,90	
3231 Usluge telefona, interneta, pošte i prijevoza			4.034,51	
3232 Usluge tekućeg i investicijskog održavanja			8.756,48	
3233 Usluge promidžbe i informiranja			135,00	
3234 Komunalne usluge			7.561,63	
3235 Zakupnine i najamnine			2.873,36	
3236 Zdravstvene i veterinarske usluge			5.068,87	
3237 Intelektualne i osobne usluge			0,00	
3238 Računalne usluge			2.800,05	
3239 Ostale usluge			825,00	
324 Naknade troškova osobama izvan radnog odnosa			323,78	
3241 Naknade troškova osobama izvan radnog odnosa			323,78	
329 Ostali nespomenuti rashodi poslovanja			5.864,49	
3292 Premije osiguranja			3.878,62	
3293 Reprezentacija			1.985,87	
34 Financijski rashodi	1.900,00	1.900,00	1.703,44	89,65%
343 Ostali financijski rashodi			1.703,44	
3431 Bankarske usluge i usluge platnog prometa			1.703,44	
IZVOR 530 Pomoći	12.000,00	12.000,00	9.646,00	80,38%
3 Rashodi poslovanja	12.000,00	12.000,00	9.646,00	80,38%
32 Materijalni rashodi	12.000,00	12.000,00	9.646,00	80,38%
329 Ostali nespomenuti rashodi poslovanja			9.646,00	
3299 Ostali nespomenuti rashodi poslovanja			9.646,00	
IZVOR 531 Pomoći	3.000,00	3.000,00	1.958,40	65,28%
3 Rashodi poslovanja	3.000,00	3.000,00	1.958,40	65,28%
32 Materijalni rashodi	3.000,00	3.000,00	1.958,40	65,28%
329 Ostali nespomenuti rashodi poslovanja			1.958,40	
3299 Ostali nespomenuti rashodi poslovanja			1.958,40	
IZVOR 620 Nenamjenske donacije	5.500,00	5.500,00	0,00	0,00%
3 Rashodi poslovanja	5.500,00	5.500,00	0,00	0,00%
32 Materijalni rashodi	5.500,00	5.500,00	0,00	0,00%
322 Rashodi za materijal i energiju			0,00	
3221 Uredski materijal i ostali materijalni rashodi			0,00	
KAPITALNI PROJEKT K100032 Nabava opreme	27.500,00	27.500,00	13.024,71	47,36%
IZVOR 430 Prihodi za posebne namjene	27.500,00	27.500,00	13.024,71	47,36%
4 Rashodi za nabavu nefinancijske imovine	27.500,00	27.500,00	13.024,71	47,36%
42 Rashodi za nabavu proizvedene dugotrajne imovine	27.500,00	27.500,00	13.024,71	47,36%
421 Građevinski objekti			0,00	
4212 Poslovni objekti			0,00	
422 Postrojenja i oprema			13.024,71	
4221 Uredska oprema i namještaj			6.109,97	
4227 Uređaji, strojevi i oprema za ostale namjene			6.914,74	

GLAVA 00303 Proračunski korisnik: 34598 - Dječji vrtić "FERDA MRAVENEK"	1.891.551,31	1.891.551,31	1.869.913,69	98,86%
IZVOR 11 Opći prihodi i primici	675.109,38	675.109,38	670.443,73	99,31%
IZVOR 430 Prihodi za posebne namjene	188.921,44	188.921,44	186.471,98	98,70%
IZVOR 520 Pomoći	132.922,86	132.922,86	136.245,99	102,50%
IZVOR 529 Pomoći-vrtići	141.259,00	141.259,00	121.737,60	86,18%
IZVOR 530 Pomoći	34.560,00	34.560,00	37.724,51	109,16%
IZVOR 610 Donacije	250.000,00	250.000,00	250.000,00	100,00%
IZVOR 630 Donacije	130.400,00	130.400,00	128.911,25	98,86%
IZVOR 800 Namjenski primici od zaduživanja	338.378,63	338.378,63	338.378,63	100,00%
PROGRAM 1014 Predškolski odgoj	1.891.551,31	1.891.551,31	1.869.913,69	98,86%
AKTIVNOST A100035 Administrativno, tehničko i stručno osoblje	912.050,44	912.050,44	879.279,39	96,41%
IZVOR 11 Opći prihodi i primici	603.025,00	603.025,00	602.424,99	99,90%
3 Rashodi poslovanja	603.025,00	603.025,00	602.424,99	99,90%
31 Rashodi za zaposlene	603.025,00	603.025,00	602.424,99	99,90%
311 Plaće (Bruto)			478.237,99	
3111 Plaće za redovan rad			478.237,99	
312 Ostali rashodi za zaposlene			29.685,00	
3121 Ostali rashodi za zaposlene			29.685,00	
313 Doprinosi na plaće			94.502,00	
3132 Doprinosi za obvezno zdravstveno osiguranje			94.502,00	
IZVOR 430 Prihodi za posebne namjene	165.266,44	165.266,44	152.223,43	92,11%
3 Rashodi poslovanja	165.266,44	165.266,44	152.223,43	92,11%
31 Rashodi za zaposlene	157.256,44	157.256,44	144.341,38	91,79%
311 Plaće (Bruto)			123.061,65	
3111 Plaće za redovan rad			120.794,88	
3113 Plaće za prekovremeni rad			2.266,77	
312 Ostali rashodi za zaposlene			1.640,00	
3121 Ostali rashodi za zaposlene			1.640,00	
313 Doprinosi na plaće			19.639,73	
3132 Doprinosi za obvezno zdravstveno osiguranje			19.639,73	
32 Materijalni rashodi	8.010,00	8.010,00	7.882,05	98,40%
321 Naknade troškova zaposlenima			7.882,05	
3211 Službena putovanja			46,00	
3212 Naknade za prijevoz, za rad na terenu i odvojeni život			7.836,05	
IZVOR 529 Pomoći-vrtići	141.259,00	141.259,00	121.737,60	86,18%
3 Rashodi poslovanja	141.259,00	141.259,00	121.737,60	86,18%
31 Rashodi za zaposlene	141.259,00	141.259,00	121.737,60	86,18%
311 Plaće (Bruto)			121.737,60	
3111 Plaće za redovan rad			121.737,60	
IZVOR 530 Pomoći	2.500,00	2.500,00	2.893,37	115,73%
3 Rashodi poslovanja	2.500,00	2.500,00	2.893,37	115,73%
32 Materijalni rashodi	2.500,00	2.500,00	2.893,37	115,73%
321 Naknade troškova zaposlenima			2.893,37	
3213 Stručno usavršavanje zaposlenika			2.893,37	
AKTIVNOST A100036 Materijalni i ostali rashodi	156.120,00	156.120,00	173.737,18	111,28%
IZVOR 11 Opći prihodi i primici	67.285,00	67.285,00	66.542,49	98,90%
3 Rashodi poslovanja	67.285,00	67.285,00	66.542,49	98,90%
32 Materijalni rashodi	67.285,00	67.285,00	66.542,49	98,90%
322 Rashodi za materijal i energiju			57.096,09	
3221 Uredski materijal i ostali materijalni rashodi			5.650,00	
3222 Materijal i sirovine			41.035,00	
3223 Energija			9.761,09	
3224 Materijal i dijelovi za tekuće i investicijsko održavanje			650,00	
323 Rashodi za usluge			6.600,00	
3232 Usluge tekućeg i investicijskog održavanja			6.000,00	
3239 Ostale usluge			600,00	

329 Ostali nespomenuti rashodi poslovanja			2.846,40	
3291 Naknade za rad predstavničkih i izvršnih tijela, povjerenstava i slično			1.746,40	
3295 Pristojbe i naknade			1.100,00	
IZVOR 430 Prihodi za posebne namjene	23.455,00	23.455,00	34.048,55	145,17%
3 Rashodi poslovanja	23.455,00	23.455,00	34.048,55	145,17%
32 Materijalni rashodi	22.145,00	22.145,00	32.665,86	147,51%
321 Naknade troškova zaposlenima			0,00	
3214 Ostale naknade troškova zaposlenima			0,00	
322 Rashodi za materijal i energiju			15.468,09	
3221 Uredski materijal i ostali materijalni rashodi			1.344,26	
3222 Materijal i sirovine			10.710,91	
3223 Energija			2.101,33	
3224 Materijal i dijelovi za tekuće i investicijsko održavanje			150,30	
3225 Sitni inventar i auto gume			1.000,00	
3227 Službena, radna i zaštitna odjeća i obuća			161,29	
323 Rashodi za usluge			14.377,58	
3231 Usluge telefona, interneta, pošte i prijevoza			2.464,53	
3232 Usluge tekućeg i investicijskog održavanja			700,00	
3233 Usluge promidžbe i informiranja			105,00	
3234 Komunalne usluge			3.847,96	
3236 Zdravstvene i veterinarske usluge			1.945,46	
3237 Intelektualne i osobne usluge			532,50	
3238 Računalne usluge			3.625,88	
3239 Ostale usluge			1.156,25	
329 Ostali nespomenuti rashodi poslovanja			2.820,19	
3292 Premije osiguranja			1.959,51	
3293 Reprerentacija			33,61	
3295 Pristojbe i naknade			104,18	
3299 Ostali nespomenuti rashodi poslovanja			722,89	
34 Financijski rashodi	1.310,00	1.310,00	1.382,69	105,55%
343 Ostali financijski rashodi			1.382,69	
3431 Bankarske usluge i usluge platnog prometa			1.382,69	
3433 Zatezne kamate			0,00	
IZVOR 530 Pomoći	30.510,00	30.510,00	33.471,25	109,71%
3 Rashodi poslovanja	30.510,00	30.510,00	33.471,25	109,71%
32 Materijalni rashodi	30.510,00	30.510,00	33.471,25	109,71%
321 Naknade troškova zaposlenima			5.666,04	
3211 Službena putovanja			5.131,30	
3213 Stručno usavršavanje zaposlenika			534,74	
322 Rashodi za materijal i energiju			25.244,26	
3221 Uredski materijal i ostali materijalni rashodi			24.500,52	
3222 Materijal i sirovine			243,74	
3225 Sitni inventar i auto gume			500,00	
323 Rashodi za usluge			2.560,95	
3231 Usluge telefona, interneta, pošte i prijevoza			280,00	
3237 Intelektualne i osobne usluge			2.280,95	
IZVOR 630 Donacije	34.870,00	34.870,00	39.674,89	113,78%
3 Rashodi poslovanja	34.870,00	34.870,00	39.674,89	113,78%
32 Materijalni rashodi	34.870,00	34.870,00	39.674,89	113,78%
322 Rashodi za materijal i energiju			10.523,08	
3221 Uredski materijal i ostali materijalni rashodi			3.524,11	
3224 Materijal i dijelovi za tekuće i investicijsko održavanje			140,28	
3225 Sitni inventar i auto gume			6.858,69	
323 Rashodi za usluge			28.961,56	
3231 Usluge telefona, interneta, pošte i prijevoza			651,25	
3232 Usluge tekućeg i investicijskog održavanja			23.687,50	
3239 Ostale usluge			4.622,81	
329 Ostali nespomenuti rashodi poslovanja			190,25	
3293 Reprerentacija			190,25	



KAPITALNI PROJEKT K100037 Nabava opreme	98.280,00	98.280,00	91.796,25	93,40%
IZVOR 11 Opći prihodi i primici	1.000,00	1.000,00	1.000,00	100,00%
4 Rashodi za nabavu nefinancijske imovine	1.000,00	1.000,00	1.000,00	100,00%
42 Rashodi za nabavu proizvedene dugotrajne imovine	1.000,00	1.000,00	1.000,00	100,00%
421 Građevinski objekti			1.000,00	
4212 Poslovni objekti			1.000,00	
IZVOR 430 Prihodi za posebne namjene	200,00	200,00	200,00	100,00%
4 Rashodi za nabavu nefinancijske imovine	200,00	200,00	200,00	100,00%
42 Rashodi za nabavu proizvedene dugotrajne imovine	200,00	200,00	200,00	100,00%
422 Postrojenja i oprema			200,00	
4221 Uredska oprema i namještaj			150,00	
4227 Uređaji, strojevi i oprema za ostale namjene			50,00	
IZVOR 530 Pomoći	1.550,00	1.550,00	1.359,89	87,73%
4 Rashodi za nabavu nefinancijske imovine	1.550,00	1.550,00	1.359,89	87,73%
42 Rashodi za nabavu proizvedene dugotrajne imovine	1.550,00	1.550,00	1.359,89	87,73%
422 Postrojenja i oprema			578,73	
4221 Uredska oprema i namještaj			578,73	
4223 Oprema za održavanje i zaštitu			0,00	
424 Knjige, umjetnička djela i ostale izložbene vrijednosti			781,16	
4241 Knjige			781,16	
IZVOR 630 Donacije	95.530,00	95.530,00	89.236,36	93,41%
4 Rashodi za nabavu nefinancijske imovine	95.530,00	95.530,00	89.236,36	93,41%
42 Rashodi za nabavu proizvedene dugotrajne imovine	95.530,00	95.530,00	89.236,36	93,41%
421 Građevinski objekti			15.057,50	
4212 Poslovni objekti			6.600,00	
4214 Ostali građevinski objekti			8.457,50	
422 Postrojenja i oprema			74.178,86	
4221 Uredska oprema i namještaj			23.553,86	
4223 Oprema za održavanje i zaštitu			0,00	
4227 Uređaji, strojevi i oprema za ostale namjene			50.625,00	
424 Knjige, umjetnička djela i ostale izložbene vrijednosti			0,00	
4241 Knjige			0,00	
KAPITALNI PROJEKT K100344 Rekonstrukcija, adaptacija, nadogradnja i opremanje Češkog dječjeg vrtića F.Mravenec	725.100,87	725.100,87	725.100,87	100,00%
IZVOR 11 Opći prihodi i primici	3.799,38	3.799,38	476,25	12,53%
4 Rashodi za nabavu nefinancijske imovine	3.799,38	3.799,38	476,25	12,53%
42 Rashodi za nabavu proizvedene dugotrajne imovine	3.799,38	3.799,38	476,25	12,53%
421 Građevinski objekti			0,00	
4212 Poslovni objekti			0,00	
422 Postrojenja i oprema			476,25	
4221 Uredska oprema i namještaj			476,25	
4227 Uređaji, strojevi i oprema za ostale namjene			0,00	
IZVOR 520 Pomoći	132.922,86	132.922,86	136.245,99	102,50%
3 Rashodi poslovanja	2.897,50	2.897,50	2.897,50	100,00%
32 Materijalni rashodi	2.897,50	2.897,50	2.897,50	100,00%
322 Rashodi za materijal i energiju			2.897,50	
3225 Sitni inventar i auto gume			2.897,50	
4 Rashodi za nabavu nefinancijske imovine	130.025,36	130.025,36	133.348,49	102,56%
42 Rashodi za nabavu proizvedene dugotrajne imovine	130.025,36	130.025,36	133.348,49	102,56%
421 Građevinski objekti			59.319,11	
4212 Poslovni objekti			59.319,11	
422 Postrojenja i oprema			74.029,38	
4221 Uredska oprema i namještaj			65.550,63	
4227 Uređaji, strojevi i oprema za ostale namjene			8.478,75	
IZVOR 610 Donacije	250.000,00	250.000,00	250.000,00	100,00%
4 Rashodi za nabavu nefinancijske imovine	250.000,00	250.000,00	250.000,00	100,00%
42 Rashodi za nabavu proizvedene dugotrajne imovine	250.000,00	250.000,00	250.000,00	100,00%
421 Građevinski objekti			250.000,00	

4212 Poslovni objekti			250.000,00	
IZVOR 800 Namjenski primici od zaduživanja	338.378,63	338.378,63	338.378,63	100,00%
4 Rashodi za nabavu nefinancijske imovine	338.378,63	338.378,63	338.378,63	100,00%
42 Rashodi za nabavu proizvedene dugotrajne imovine	338.378,63	338.378,63	338.378,63	100,00%
421 Građevinski objekti			338.378,63	
4212 Poslovni objekti			338.378,63	
GLAVA 00304 Proračunski korisnik: 34635 - Pučka knjižnica i čitaonica Daruvar	290.881,15	290.881,15	274.597,79	94,40%
IZVOR 11 Opći prihodi i primici	213.000,00	213.000,00	205.515,47	96,49%
IZVOR 310 Vlastiti prihodi	27.419,07	27.419,07	19.462,11	70,98%
IZVOR 430 Prihodi za posebne namjene	0,00	0,00	0,00	
IZVOR 530 Pomoći	49.432,08	49.432,08	48.963,35	99,05%
IZVOR 610 Donacije	1.030,00	1.030,00	656,86	63,77%
PROGRAM 1016 Promicanje kulture	290.881,15	290.881,15	274.597,79	94,40%
AKTIVNOST A100044 Administrativno, tehničko i stručno osoblje	206.447,35	206.447,35	202.411,92	98,05%
IZVOR 11 Opći prihodi i primici	172.010,00	172.010,00	169.243,24	98,39%
3 Rashodi poslovanja	172.010,00	172.010,00	169.243,24	98,39%
31 Rashodi za zaposlene	172.010,00	172.010,00	169.243,24	98,39%
311 Plaće (Bruto)			134.320,29	
3111 Plaće za redovan rad			134.320,29	
312 Ostali rashodi za zaposlene			12.760,00	
3121 Ostali rashodi za zaposlene			12.760,00	
313 Doprinosi na plaće			22.162,95	
3132 Doprinosi za obvezno zdravstveno osiguranje			22.162,95	
IZVOR 310 Vlastiti prihodi	15.066,47	15.066,47	14.266,53	94,69%
3 Rashodi poslovanja	15.066,47	15.066,47	14.266,53	94,69%
31 Rashodi za zaposlene	15.066,47	15.066,47	14.266,53	94,69%
311 Plaće (Bruto)			11.129,45	
3111 Plaće za redovan rad			11.129,45	
312 Ostali rashodi za zaposlene			1.300,72	
3121 Ostali rashodi za zaposlene			1.300,72	
313 Doprinosi na plaće			1.836,36	
3132 Doprinosi za obvezno zdravstveno osiguranje			1.836,36	
IZVOR 530 Pomoći	19.370,88	19.370,88	18.902,15	97,58%
3 Rashodi poslovanja	19.370,88	19.370,88	18.902,15	97,58%
31 Rashodi za zaposlene	19.370,88	19.370,88	18.902,15	97,58%
311 Plaće (Bruto)			14.694,67	
3111 Plaće za redovan rad			14.694,67	
312 Ostali rashodi za zaposlene			1.782,88	
3121 Ostali rashodi za zaposlene			1.782,88	
313 Doprinosi na plaće			2.424,60	
3132 Doprinosi za obvezno zdravstveno osiguranje			2.424,60	
AKTIVNOST A100152 Materijalni i ostali rashodi	46.899,93	46.899,93	38.559,41	82,22%
IZVOR 11 Opći prihodi i primici	36.029,00	36.029,00	31.311,23	86,91%
3 Rashodi poslovanja	36.029,00	36.029,00	31.311,23	86,91%
32 Materijalni rashodi	36.009,00	36.009,00	31.311,23	86,95%
321 Naknade troškova zaposlenima			1.547,78	
3211 Službena putovanja			554,00	
3212 Naknade za prijevoz, za rad na terenu i odvojeni život			743,78	
3213 Stručno usavršavanje zaposlenika			250,00	
322 Rashodi za materijal i energiju			12.367,74	
3221 Uredski materijal i ostali materijalni rashodi			4.556,93	
3223 Energija			4.785,31	
3224 Materijal i dijelovi za tekuće i investicijsko održavanje			3.025,50	
3225 Sitni inventar i auto gume			0,00	
323 Rashodi za usluge			16.280,96	
3231 Usluge telefona, interneta, pošte i prijevoza			1.143,72	

3232 Usluge tekućeg i investicijskog održavanja			8.576,00	
3233 Usluge promidžbe i informiranja			53,10	
3234 Komunalne usluge			416,99	
3236 Zdravstvene i veterinarske usluge			0,00	
3237 Intelektualne i osobne usluge			398,16	
3238 Računalne usluge			4.204,45	
3239 Ostale usluge			1.488,54	
329 Ostali nespomenuti rashodi poslovanja			1.114,75	
3292 Premije osiguranja			729,14	
3293 Reprezentacija			104,94	
3295 Pristojbe i naknade			63,72	
3299 Ostali nespomenuti rashodi poslovanja			216,95	
34 Financijski rashodi	20,00	20,00	0,00	0,00%
343 Ostali financijski rashodi			0,00	
3433 Zatezne kamate			0,00	
IZVOR 310 Vlastiti prihodi	7.659,73	7.659,73	4.036,98	52,70%
3 Rashodi poslovanja	7.659,73	7.659,73	4.036,98	52,70%
32 Materijalni rashodi	6.859,73	6.859,73	3.483,21	50,78%
321 Naknade troškova zaposlenima			165,40	
3211 Službena putovanja			95,00	
3212 Naknade za prijevoz, za rad na terenu i odvojeni život			70,40	
3213 Stručno usavršavanje zaposlenika			0,00	
322 Rashodi za materijal i energiju			1.457,80	
3221 Uredski materijal i ostali materijalni rashodi			384,61	
3223 Energija			176,61	
3224 Materijal i dijelovi za tekuće i investicijsko održavanje			896,58	
323 Rashodi za usluge			1.548,11	
3231 Usluge telefona, interneta, pošte i prijevoza			151,34	
3232 Usluge tekućeg i investicijskog održavanja			901,00	
3234 Komunalne usluge			63,99	
3236 Zdravstvene i veterinarske usluge			0,00	
3237 Intelektualne i osobne usluge			379,17	
3238 Računalne usluge			52,61	
329 Ostali nespomenuti rashodi poslovanja			311,90	
3292 Premije osiguranja			0,00	
3293 Reprezentacija			2,48	
3294 Članarine i norme			295,00	
3295 Pristojbe i naknade			10,62	
3299 Ostali nespomenuti rashodi poslovanja			3,80	
34 Financijski rashodi	800,00	800,00	553,77	69,22%
343 Ostali financijski rashodi			553,77	
3431 Bankarske usluge i usluge platnog prometa			553,77	
IZVOR 430 Prihodi za posebne namjene	0,00	0,00	0,00	
3 Rashodi poslovanja	0,00	0,00	0,00	
32 Materijalni rashodi	0,00	0,00	0,00	
329 Ostali nespomenuti rashodi poslovanja			0,00	
3299 Ostali nespomenuti rashodi poslovanja			0,00	
IZVOR 530 Pomoći	3.211,20	3.211,20	3.211,20	100,00%
3 Rashodi poslovanja	3.211,20	3.211,20	3.211,20	100,00%
32 Materijalni rashodi	3.211,20	3.211,20	3.211,20	100,00%
321 Naknade troškova zaposlenima			211,20	
3212 Naknade za prijevoz, za rad na terenu i odvojeni život			211,20	
322 Rashodi za materijal i energiju			464,00	
3223 Energija			464,00	
323 Rashodi za usluge			664,00	
3232 Usluge tekućeg i investicijskog održavanja			0,00	
3238 Računalne usluge			664,00	
329 Ostali nespomenuti rashodi poslovanja			1.872,00	
3299 Ostali nespomenuti rashodi poslovanja			1.872,00	
IZVOR 610 Donacije	0,00	0,00	0,00	

3 Rashodi poslovanja	0,00	0,00	0,00	
32 Materijalni rashodi	0,00	0,00	0,00	
329 Ostali nespomenuti rashodi poslovanja			0,00	
3299 Ostali nespomenuti rashodi poslovanja			0,00	
AKTIVNOST A100249 UDK FESTIVAL	2.194,00	2.194,00	2.194,00	100,00%
IZVOR 11 Opći prihodi i primici	1.194,00	1.194,00	1.194,00	100,00%
3 Rashodi poslovanja	1.194,00	1.194,00	1.194,00	100,00%
32 Materijalni rashodi	1.194,00	1.194,00	1.194,00	100,00%
329 Ostali nespomenuti rashodi poslovanja			1.194,00	
3299 Ostali nespomenuti rashodi poslovanja			1.194,00	
IZVOR 530 Pomoći	1.000,00	1.000,00	1.000,00	100,00%
3 Rashodi poslovanja	1.000,00	1.000,00	1.000,00	100,00%
32 Materijalni rashodi	1.000,00	1.000,00	1.000,00	100,00%
329 Ostali nespomenuti rashodi poslovanja			1.000,00	
3299 Ostali nespomenuti rashodi poslovanja			1.000,00	
KAPITALNI PROJEKT K100045 Nabava knjižne, neknjižne građe i opreme	35.339,87	35.339,87	31.432,46	88,94%
IZVOR 11 Opći prihodi i primici	3.767,00	3.767,00	3.767,00	100,00%
4 Rashodi za nabavu nefinancijske imovine	3.767,00	3.767,00	3.767,00	100,00%
42 Rashodi za nabavu proizvedene dugotrajne imovine	3.767,00	3.767,00	3.767,00	100,00%
422 Postrojenja i oprema			1.111,00	
4221 Uredska oprema i namještaj			1.111,00	
4223 Oprema za održavanje i zaštitu			0,00	
424 Knjige, umjetnička djela i ostale izložbene vrijednosti			2.656,00	
4241 Knjige			2.656,00	
IZVOR 310 Vlastiti prihodi	4.692,87	4.692,87	1.158,60	24,69%
4 Rashodi za nabavu nefinancijske imovine	4.692,87	4.692,87	1.158,60	24,69%
42 Rashodi za nabavu proizvedene dugotrajne imovine	4.692,87	4.692,87	1.158,60	24,69%
422 Postrojenja i oprema			1.158,59	
4221 Uredska oprema i namještaj			193,79	
4222 Komunikacijska oprema			964,80	
4223 Oprema za održavanje i zaštitu			0,00	
424 Knjige, umjetnička djela i ostale izložbene vrijednosti			0,01	
4241 Knjige			0,01	
IZVOR 530 Pomoći	25.850,00	25.850,00	25.850,00	100,00%
4 Rashodi za nabavu nefinancijske imovine	25.850,00	25.850,00	25.850,00	100,00%
42 Rashodi za nabavu proizvedene dugotrajne imovine	25.850,00	25.850,00	25.850,00	100,00%
422 Postrojenja i oprema			2.000,00	
4221 Uredska oprema i namještaj			2.000,00	
424 Knjige, umjetnička djela i ostale izložbene vrijednosti			23.850,00	
4241 Knjige			23.850,00	
IZVOR 610 Donacije	1.030,00	1.030,00	656,86	63,77%
4 Rashodi za nabavu nefinancijske imovine	1.030,00	1.030,00	656,86	63,77%
42 Rashodi za nabavu proizvedene dugotrajne imovine	1.030,00	1.030,00	656,86	63,77%
424 Knjige, umjetnička djela i ostale izložbene vrijednosti			656,86	
4241 Knjige			656,86	
GLAVA 00305 Proračunski korisnik: 34619 - Javna vatrogasna postrojba Grada Daruvara	1.321.675,71	1.321.675,71	1.222.846,38	92,52%
IZVOR 11 Opći prihodi i primici	538.792,00	538.792,00	479.631,21	89,02%
IZVOR 310 Vlastiti prihodi	95.020,71	95.020,71	99.667,60	104,89%
IZVOR 430 Prihodi za posebne namjene	266.760,00	266.760,00	231.097,45	86,63%
IZVOR 510 Pomoći izravnjanja za dec. funkcije	397.103,00	397.103,00	393.608,82	99,12%
IZVOR 530 Pomoći	24.000,00	24.000,00	18.841,30	78,51%
PROGRAM 1080 Organiziranje i provođenje zaštite i spašavanja	1.321.675,71	1.321.675,71	1.222.846,38	92,52%
AKTIVNOST A100075 Administrativno, tehničko i stručno osoblje	453.998,75	453.998,75	483.669,71	106,54%
IZVOR 11 Opći prihodi i primici	60.792,00	60.792,00	63.751,87	104,87%
3 Rashodi poslovanja	60.792,00	60.792,00	63.751,87	104,87%

31 Rashodi za zaposlene	60.792,00	60.792,00	63.751,87	104,87%
311 Plaće (Bruto)			63.751,87	
3111 Plaće za redovan rad			63.751,87	
IZVOR 310 Vlastiti prihodi	8.100,00	8.100,00	29.532,42	364,60%
3 Rashodi poslovanja	8.100,00	8.100,00	29.532,42	364,60%
31 Rashodi za zaposlene	8.100,00	8.100,00	29.532,42	364,60%
311 Plaće (Bruto)			26.832,42	
3111 Plaće za redovan rad			26.832,42	
312 Ostali rashodi za zaposlene			2.700,00	
3121 Ostali rashodi za zaposlene			2.700,00	
IZVOR 430 Prihodi za posebne namjene	28.760,00	28.760,00	36.057,31	125,37%
3 Rashodi poslovanja	28.760,00	28.760,00	36.057,31	125,37%
31 Rashodi za zaposlene	28.760,00	28.760,00	36.057,31	125,37%
312 Ostali rashodi za zaposlene			932,50	
3121 Ostali rashodi za zaposlene			932,50	
313 Doprinosi na plaće			35.124,81	
3132 Doprinosi za obvezno zdravstveno osiguranje			35.124,81	
IZVOR 510 Pomoći izravnjanja za dec. funkcije	356.346,75	356.346,75	354.328,11	99,43%
3 Rashodi poslovanja	356.346,75	356.346,75	354.328,11	99,43%
31 Rashodi za zaposlene	356.346,75	356.346,75	354.328,11	99,43%
311 Plaće (Bruto)			261.343,11	
3111 Plaće za redovan rad			261.343,11	
312 Ostali rashodi za zaposlene			19.100,00	
3121 Ostali rashodi za zaposlene			19.100,00	
313 Doprinosi na plaće			73.885,00	
3131 Doprinosi za mirovinsko osiguranje za staž s povećanim trajanjem			21.962,34	
3132 Doprinosi za obvezno zdravstveno osiguranje			51.922,66	
AKTIVNOST A100076 Materijalni i ostali rashodi	114.676,96	114.676,96	111.656,67	97,37%
IZVOR 310 Vlastiti prihodi	73.920,71	73.920,71	59.375,96	80,32%
3 Rashodi poslovanja	73.920,71	73.920,71	59.375,96	80,32%
32 Materijalni rashodi	72.720,71	72.720,71	57.800,99	79,48%
321 Naknade troškova zaposlenima			433,41	
3212 Naknade za prijevoz, za rad na terenu i odvojeni život			358,77	
3213 Stručno usavršavanje zaposlenika			74,64	
322 Rashodi za materijal i energiju			52.326,24	
3221 Uredski materijal i ostali materijalni rashodi			28.470,08	
3223 Energija			1.946,10	
3224 Materijal i dijelovi za tekuće i investicijsko održavanje			3.310,49	
3225 Sitni inventar i auto gume			1.644,98	
3227 Službena, radna i zaštitna odjeća i obuća			16.954,59	
323 Rashodi za usluge			2.872,99	
3231 Usluge telefona, interneta, pošte i prijevoza			1.026,34	
3234 Komunalne usluge			681,37	
3238 Računalne usluge			760,70	
3239 Ostale usluge			404,58	
329 Ostali nespomenuti rashodi poslovanja			2.168,35	
3292 Premije osiguranja			1.744,55	
3293 Reprezentacija			423,80	
34 Financijski rashodi	1.200,00	1.200,00	1.574,97	131,25%
343 Ostali financijski rashodi			1.574,97	
3431 Bankarske usluge i usluge platnog prometa			1.574,97	
IZVOR 510 Pomoći izravnjanja za dec. funkcije	40.756,25	40.756,25	39.280,71	96,38%
3 Rashodi poslovanja	40.756,25	40.756,25	39.280,71	96,38%
32 Materijalni rashodi	40.756,25	40.756,25	39.280,71	96,38%
321 Naknade troškova zaposlenima			6.427,93	
3212 Naknade za prijevoz, za rad na terenu i odvojeni život			5.959,93	
3213 Stručno usavršavanje zaposlenika			468,00	
322 Rashodi za materijal i energiju			20.826,41	



3221 Uredski materijal i ostali materijalni rashodi			3.400,00	
3223 Energija			7.623,29	
3224 Materijal i dijelovi za tekuće i investicijsko održavanje			6.807,92	
3225 Sitni inventar i auto gume			0,00	
3227 Službena, radna i zaštitna odjeća i obuća			2.995,20	
323 Rashodi za usluge			5.155,95	
3231 Usluge telefona, interneta, pošte i prijevoza			2.300,00	
3234 Komunalne usluge			1.000,00	
3238 Računalne usluge			1.855,95	
329 Ostali nespomenuti rashodi poslovanja			6.870,42	
3292 Premije osiguranja			6.870,42	
IZVOR 530 Pomoći	0,00	0,00	13.000,00	
3 Rashodi poslovanja	0,00	0,00	13.000,00	
32 Materijalni rashodi	0,00	0,00	13.000,00	
322 Rashodi za materijal i energiju			13.000,00	
3224 Materijal i dijelovi za tekuće i investicijsko održavanje			13.000,00	
AKTIVNOST A100077 Financiranje JVP iznad standarda	706.000,00	706.000,00	601.369,22	85,18%
IZVOR 11 Opći prihodi i primici	468.000,00	468.000,00	407.696,24	87,11%
3 Rashodi poslovanja	468.000,00	468.000,00	407.696,24	87,11%
31 Rashodi za zaposlene	468.000,00	468.000,00	407.696,24	87,11%
311 Plaće (Bruto)			385.755,52	
3111 Plaće za redovan rad			385.755,52	
312 Ostali rashodi za zaposlene			940,72	
3121 Ostali rashodi za zaposlene			940,72	
313 Doprinosi na plaće			21.000,00	
3131 Doprinosi za mirovinsko osiguranje za staž s povećanim trajanjem			12.000,00	
3132 Doprinosi za obvezno zdravstveno osiguranje			9.000,00	
IZVOR 430 Prihodi za posebne namjene	238.000,00	238.000,00	193.672,98	81,38%
3 Rashodi poslovanja	238.000,00	238.000,00	193.672,98	81,38%
31 Rashodi za zaposlene	238.000,00	238.000,00	193.672,98	81,38%
311 Plaće (Bruto)			171.846,21	
3111 Plaće za redovan rad			171.846,21	
313 Doprinosi na plaće			21.826,77	
3131 Doprinosi za mirovinsko osiguranje za staž s povećanim trajanjem			21.826,77	
AKTIVNOST A100200 Dislokacije	10.000,00	10.000,00	7.208,46	72,08%
IZVOR 430 Prihodi za posebne namjene	0,00	0,00	1.367,16	
3 Rashodi poslovanja	0,00	0,00	1.367,16	
31 Rashodi za zaposlene	0,00	0,00	1.367,16	
311 Plaće (Bruto)			1.367,16	
3114 Plaće za posebne uvjete rada			1.367,16	
IZVOR 530 Pomoći	10.000,00	10.000,00	5.841,30	58,41%
3 Rashodi poslovanja	10.000,00	10.000,00	5.841,30	58,41%
31 Rashodi za zaposlene	2.900,00	2.900,00	0,00	0,00%
311 Plaće (Bruto)			0,00	
3114 Plaće za posebne uvjete rada			0,00	
32 Materijalni rashodi	7.100,00	7.100,00	5.841,30	82,27%
321 Naknade troškova zaposlenima			5.520,00	
3211 Službena putovanja			5.520,00	
322 Rashodi za materijal i energiju			321,30	
3223 Energija			321,30	
KAPITALNI PROJEKT K100181 Nabava nefinancijske imovine	37.000,00	37.000,00	18.942,32	51,20%
IZVOR 11 Opći prihodi i primici	10.000,00	10.000,00	8.183,10	81,83%
4 Rashodi za nabavu nefinancijske imovine	10.000,00	10.000,00	8.183,10	81,83%
42 Rashodi za nabavu proizvedene dugotrajne imovine	10.000,00	10.000,00	8.183,10	81,83%

422 Postrojenja i oprema			8.183,10	
4223 Oprema za održavanje i zaštitu			8.183,10	
IZVOR 310 Vlastiti prihodi	13.000,00	13.000,00	10.759,22	82,76%
4 Rashodi za nabavu nefinancijske imovine	13.000,00	13.000,00	10.759,22	82,76%
42 Rashodi za nabavu proizvedene dugotrajne imovine	13.000,00	13.000,00	10.759,22	82,76%
422 Postrojenja i oprema			10.759,22	
4221 Uredska oprema i namještaj			1.033,03	
4223 Oprema za održavanje i zaštitu			9.726,19	
IZVOR 530 Pomoći	14.000,00	14.000,00	0,00	0,00%
4 Rashodi za nabavu nefinancijske imovine	14.000,00	14.000,00	0,00	0,00%
42 Rashodi za nabavu proizvedene dugotrajne imovine	14.000,00	14.000,00	0,00	0,00%
422 Postrojenja i oprema			0,00	
4223 Oprema za održavanje i zaštitu			0,00	
GLAVA 00307 Proračunski korisnik: Zavičajni muzej Daruvar	158.690,00	158.690,00	136.031,40	85,72%
IZVOR 11 Opći prihodi i primici	140.000,00	140.000,00	118.966,54	84,98%
IZVOR 310 Vlastiti prihodi	10.730,00	10.730,00	8.704,86	81,13%
IZVOR 530 Pomoći	7.500,00	7.500,00	7.900,00	105,33%
IZVOR 610 Donacije	460,00	460,00	460,00	100,00%
PROGRAM 1082 Promicanje kulture	158.690,00	158.690,00	136.031,40	85,72%
AKTIVNOST A100338 Administrativno, tehničko i stručno osoblje	93.600,00	93.600,00	91.206,27	97,44%
IZVOR 11 Opći prihodi i primici	90.000,00	90.000,00	87.606,27	97,34%
3 Rashodi poslovanja	90.000,00	90.000,00	87.606,27	97,34%
31 Rashodi za zaposlene	90.000,00	90.000,00	87.606,27	97,34%
311 Plaće (Bruto)			73.645,14	
3111 Plaće za redovan rad			73.645,14	
312 Ostali rashodi za zaposlene			5.800,00	
3121 Ostali rashodi za zaposlene			5.800,00	
313 Doprinosi na plaće			8.161,13	
3132 Doprinosi za obvezno zdravstveno osiguranje			8.161,13	
IZVOR 310 Vlastiti prihodi	3.600,00	3.600,00	3.600,00	100,00%
3 Rashodi poslovanja	3.600,00	3.600,00	3.600,00	100,00%
31 Rashodi za zaposlene	3.600,00	3.600,00	3.600,00	100,00%
312 Ostali rashodi za zaposlene			3.600,00	
3121 Ostali rashodi za zaposlene			3.600,00	
AKTIVNOST A100339 Materijalni i ostali rashodi	51.360,00	51.360,00	36.355,38	70,79%
IZVOR 11 Opći prihodi i primici	38.500,00	38.500,00	24.720,52	64,21%
3 Rashodi poslovanja	38.500,00	38.500,00	24.720,52	64,21%
32 Materijalni rashodi	38.440,00	38.440,00	24.667,69	64,17%
321 Naknade troškova zaposlenima			2.092,85	
3211 Službena putovanja			1.636,55	
3212 Naknade za prijevoz, za rad na terenu i odvojeni život			0,00	
3213 Stručno usavršavanje zaposlenika			200,00	
3214 Ostale naknade troškova zaposlenima			256,30	
322 Rashodi za materijal i energiju			901,94	
3221 Uredski materijal i ostali materijalni rashodi			400,23	
3222 Materijal i sirovine			0,00	
3224 Materijal i dijelovi za tekuće i investicijsko održavanje			64,23	
3225 Sitni inventar i auto gume			437,48	
323 Rashodi za usluge			20.795,34	
3231 Usluge telefona, interneta, pošte i prijevoza			0,00	
3232 Usluge tekućeg i investicijskog održavanja			3.045,81	
3233 Usluge promidžbe i informiranja			350,00	
3234 Komunalne usluge			1.752,69	
3235 Zakupnine i najamnine			1.896,55	
3236 Zdravstvene i veterinarske usluge			1.042,65	
3237 Intelektualne i osobne usluge			10.036,56	



3238 Računalne usluge			2.394,83	
3239 Ostale usluge			276,25	
329 Ostali nespomenuti rashodi poslovanja			877,56	
3291 Naknade za rad predstavničkih i izvršnih tijela, povjerenstava i slično			0,00	
3293 Reprezentacija			382,00	
3294 Članarine i norme			0,00	
3295 Pristojbe i naknade			50,00	
3299 Ostali nespomenuti rashodi poslovanja			445,56	
34 Financijski rashodi	60,00	60,00	52,83	88,05%
343 Ostali financijski rashodi			52,83	
3431 Bankarske usluge i usluge platnog prometa			52,83	
IZVOR 310 Vlastiti prihodi	6.730,00	6.730,00	5.104,86	75,85%
3 Rashodi poslovanja	6.730,00	6.730,00	5.104,86	75,85%
32 Materijalni rashodi	6.430,00	6.430,00	4.801,99	74,68%
322 Rashodi za materijal i energiju			1.734,32	
3221 Uredski materijal i ostali materijalni rashodi			813,06	
3224 Materijal i dijelovi za tekuće i investicijsko održavanje			14,98	
3225 Sitni inventar i auto gume			906,28	
323 Rashodi za usluge			2.002,44	
3231 Usluge telefona, interneta, pošte i prijevoza			9,75	
3232 Usluge tekućeg i investicijskog održavanja			0,00	
3234 Komunalne usluge			147,98	
3235 Zakupnine i najamnine			253,90	
3237 Intelektualne i osobne usluge			589,56	
3238 Računalne usluge			425,00	
3239 Ostale usluge			576,25	
329 Ostali nespomenuti rashodi poslovanja			1.065,23	
3293 Reprezentacija			346,05	
3294 Članarine i norme			26,50	
3299 Ostali nespomenuti rashodi poslovanja			692,68	
34 Financijski rashodi	300,00	300,00	302,87	100,96%
343 Ostali financijski rashodi			302,87	
3431 Bankarske usluge i usluge platnog prometa			302,87	
IZVOR 530 Pomoći	5.800,00	5.800,00	6.200,00	106,90%
3 Rashodi poslovanja	5.800,00	5.800,00	6.200,00	106,90%
32 Materijalni rashodi	5.800,00	5.800,00	6.200,00	106,90%
323 Rashodi za usluge			5.200,00	
3234 Komunalne usluge			4.300,00	
3239 Ostale usluge			900,00	
329 Ostali nespomenuti rashodi poslovanja			1.000,00	
3299 Ostali nespomenuti rashodi poslovanja			1.000,00	
IZVOR 610 Donacije	330,00	330,00	330,00	100,00%
3 Rashodi poslovanja	330,00	330,00	330,00	100,00%
32 Materijalni rashodi	330,00	330,00	330,00	100,00%
322 Rashodi za materijal i energiju			330,00	
3225 Sitni inventar i auto gume			330,00	
AKTIVNOST A100341 Ljeto u dvorcu	7.450,00	7.450,00	7.448,50	99,98%
IZVOR 11 Opći prihodi i primici	5.750,00	5.750,00	5.748,50	99,97%
3 Rashodi poslovanja	5.750,00	5.750,00	5.748,50	99,97%
32 Materijalni rashodi	5.750,00	5.750,00	5.748,50	99,97%
323 Rashodi za usluge			5.578,36	
3235 Zakupnine i najamnine			3.000,00	
3237 Intelektualne i osobne usluge			2.578,36	
329 Ostali nespomenuti rashodi poslovanja			170,14	
3293 Reprezentacija			114,50	
3299 Ostali nespomenuti rashodi poslovanja			55,64	
IZVOR 530 Pomoći	1.700,00	1.700,00	1.700,00	100,00%
3 Rashodi poslovanja	1.700,00	1.700,00	1.700,00	100,00%

32 Materijalni rashodi	1.700,00	1.700,00	1.700,00	100,00%
323 Rashodi za usluge			1.700,00	
3237 Intelektualne i osobne usluge			1.700,00	
KAPITALNI PROJEKT K100340 Nabava nefinancijske imovine	6.280,00	6.280,00	1.021,25	16,26%
IZVOR 11 Opći prihodi i primici	5.750,00	5.750,00	891,25	15,50%
4 Rashodi za nabavu nefinancijske imovine	5.750,00	5.750,00	891,25	15,50%
42 Rashodi za nabavu proizvedene dugotrajne imovine	5.750,00	5.750,00	891,25	15,50%
422 Postrojenja i oprema			431,25	
4221 Uredska oprema i namještaj			0,00	
4223 Oprema za održavanje i zaštitu			431,25	
4227 Uređaji, strojevi i oprema za ostale namjene			0,00	
424 Knjige, umjetnička djela i ostale izložbene vrijednosti			460,00	
4241 Knjige			0,00	
4244 Ostale nespomenute izložbene vrijednosti			460,00	
426 Nematerijalna proizvedena imovina			0,00	
4262 Ulaganja u računalne programe			0,00	
IZVOR 310 Vlastiti prihodi	400,00	400,00	0,00	0,00%
4 Rashodi za nabavu nefinancijske imovine	400,00	400,00	0,00	0,00%
42 Rashodi za nabavu proizvedene dugotrajne imovine	400,00	400,00	0,00	0,00%
422 Postrojenja i oprema			0,00	
4221 Uredska oprema i namještaj			0,00	
4227 Uređaji, strojevi i oprema za ostale namjene			0,00	
IZVOR 610 Donacije	130,00	130,00	130,00	100,00%
4 Rashodi za nabavu nefinancijske imovine	130,00	130,00	130,00	100,00%
42 Rashodi za nabavu proizvedene dugotrajne imovine	130,00	130,00	130,00	100,00%
424 Knjige, umjetnička djela i ostale izložbene vrijednosti			130,00	
4244 Ostale nespomenute izložbene vrijednosti			130,00	
KAPITALNI PROJEKT K100363 Ugradnja dizala	0,00	0,00	0,00	
IZVOR 11 Opći prihodi i primici	0,00	0,00	0,00	
4 Rashodi za nabavu nefinancijske imovine	0,00	0,00	0,00	
41 Rashodi za nabavu neproizvedene dugotrajne imovine	0,00	0,00	0,00	
412 Nematerijalna imovina			0,00	
4124 Ostala prava			0,00	
RAZDJEL 004 UPRAVNI ODJEL ZA GOSPODARSTVO, GRADITELJSTVO, PROSTORNO UREĐENJE I KOMUNALNE DJELATNOSTI	3.653.811,56	3.653.811,56	3.391.379,86	92,82%
GLAVA 00401 UPRAVNI ODJEL ZA GOSPODARSTVO, GRADITELJSTVO, PROSTORNO UREĐENJE I KOMUNALNE DJELATNOSTI	3.367.811,56	3.367.811,56	3.134.424,61	93,07%
IZVOR 11 Opći prihodi i primici	1.180.616,37	1.180.616,37	1.106.228,63	93,70%
IZVOR 400 Prihodi za posebne namjene	117.909,23	117.909,23	86.782,18	73,60%
IZVOR 411 Komunalni doprinos	33.459,44	33.459,44	31.879,44	95,28%
IZVOR 412 Komunalna naknada	869.267,26	869.267,26	841.105,39	96,76%
IZVOR 414 Šumski doprinos	1.707,64	1.707,64	0,00	0,00%
IZVOR 415 Zakup i promjena namjene polj.zemljišta	733,30	733,30	733,30	100,00%
IZVOR 420 Ostali prihodi po posebnim propisima	0,00	0,00	0,00	
IZVOR 430 Prihodi za posebne namjene	8.028,15	8.028,15	8.028,15	100,00%
IZVOR 500 Pomoći	64.650,00	64.650,00	46.869,63	72,50%
IZVOR 520 Pomoći	490.260,81	490.260,81	412.013,09	84,04%
IZVOR 523 Pomoći - Interreg IPA CBC - DIHs	0,00	0,00	0,00	
IZVOR 610 Donacije	7.000,00	7.000,00	7.000,00	100,00%
IZVOR 700 Prihodi od nefin.imovine i nadoknade šteta od osig	101.895,60	101.895,60	101.641,76	99,75%
IZVOR 720 Prihodi od prodaje nefin. imovine u vlasništvu RH	3.400,00	3.400,00	2.900,00	85,29%
IZVOR 800 Namjenski primici od zaduživanja	488.883,76	488.883,76	489.243,04	100,07%
PROGRAM 1024 Javna uprava i administracija	474.810,00	474.810,00	446.332,58	94,00%
AKTIVNOST A100081 Administrativno, tehničko i stručno osoblje	378.856,00	378.856,00	372.003,49	98,19%
IZVOR 11 Opći prihodi i primici	378.856,00	378.856,00	372.003,49	98,19%



3 Rashodi poslovanja	378.856,00	378.856,00	372.003,49	98,19%
31 Rashodi za zaposlene	378.856,00	378.856,00	372.003,49	98,19%
311 Plaće (Bruto)			296.997,46	
3111 Plaće za redovan rad			296.997,46	
312 Ostali rashodi za zaposlene			26.001,55	
3121 Ostali rashodi za zaposlene			26.001,55	
313 Doprinosi na plaće			49.004,48	
3132 Doprinosi za obvezno zdravstveno osiguranje			49.004,48	
AKTIVNOST A100082 Materijalni i ostali troškovi	28.804,00	28.804,00	27.076,96	94,00%
IZVOR 11 Opći prihodi i primici	28.804,00	28.804,00	27.076,96	94,00%
3 Rashodi poslovanja	28.804,00	28.804,00	27.076,96	94,00%
32 Materijalni rashodi	28.804,00	28.804,00	27.076,96	94,00%
321 Naknade troškova zaposlenima			2.509,80	
3211 Službena putovanja			719,80	
3213 Stručno usavršavanje zaposlenika			1.790,00	
322 Rashodi za materijal i energiju			1.129,00	
3227 Službena, radna i zaštitna odjeća i obuća			1.129,00	
323 Rashodi za usluge			23.438,16	
3235 Zakupnine i najamnine			11.993,16	
3238 Računalne usluge			11.445,00	
329 Ostali nespomenuti rashodi poslovanja			0,00	
3295 Pristojbe i naknade			0,00	
AKTIVNOST A100083 Javni radovi - rashodi za zaposlene	64.650,00	64.650,00	46.869,63	72,50%
IZVOR 500 Pomoći	64.650,00	64.650,00	46.869,63	72,50%
3 Rashodi poslovanja	64.650,00	64.650,00	46.869,63	72,50%
31 Rashodi za zaposlene	63.100,00	63.100,00	45.807,11	72,59%
311 Plaće (Bruto)			39.319,42	
3111 Plaće za redovan rad			39.319,42	
313 Doprinosi na plaće			6.487,69	
3132 Doprinosi za obvezno zdravstveno osiguranje			6.487,69	
32 Materijalni rashodi	1.550,00	1.550,00	1.062,52	68,55%
321 Naknade troškova zaposlenima			1.062,52	
3212 Naknade za prijevoz, za rad na terenu i odvojeni život			1.062,52	
KAPITALNI PROJEKT K100205 Nabava opreme	2.500,00	2.500,00	382,50	15,30%
IZVOR 11 Opći prihodi i primici	2.500,00	2.500,00	382,50	15,30%
4 Rashodi za nabavu nefinancijske imovine	2.500,00	2.500,00	382,50	15,30%
42 Rashodi za nabavu proizvedene dugotrajne imovine	2.500,00	2.500,00	382,50	15,30%
422 Postrojenja i oprema			382,50	
4221 Uredska oprema i namještaj			0,00	
4227 Uređaji, strojevi i oprema za ostale namjene			382,50	
PROGRAM 1025 Jačanje gospodarstva	183.528,65	183.528,65	171.555,68	93,48%
AKTIVNOST A100088 Poticanje malog poduzetništva	3.700,00	3.700,00	3.700,00	100,00%
IZVOR 11 Opći prihodi i primici	3.700,00	3.700,00	3.700,00	100,00%
3 Rashodi poslovanja	3.700,00	3.700,00	3.700,00	100,00%
38 Rashodi za donacije, kazne, naknade šteta i kapitalne pomoći	3.700,00	3.700,00	3.700,00	100,00%
381 Tekuće donacije			3.700,00	
3811 Tekuće donacije u novcu			3.700,00	
AKTIVNOST A100089 Sajmovi od interesa za grad	500,00	500,00	130,00	26,00%
IZVOR 11 Opći prihodi i primici	500,00	500,00	130,00	26,00%
3 Rashodi poslovanja	500,00	500,00	130,00	26,00%
32 Materijalni rashodi	500,00	500,00	130,00	26,00%
329 Ostali nespomenuti rashodi poslovanja			130,00	

3299 Ostali nespomenuti rashodi poslovanja			130,00	
AKTIVNOST A100138 Termalni vodeni park	115.686,96	115.686,96	114.536,96	99,01%
IZVOR 11 Opći prihodi i primici	115.686,96	115.686,96	114.536,96	99,01%
3 Rashodi poslovanja	115.686,96	115.686,96	114.536,96	99,01%
35 Subvencije	82.900,00	82.900,00	81.750,00	98,61%
352 Subvencije kreditnim i finansijskim institucijama, trgovačkim društvima, zadrugama, poljoprivrednicima i obrtnicima izvan javnog sektora			81.750,00	
3522 Subvencije trgovačkim društvima i zadrugama izvan javnog sektora			81.750,00	
38 Rashodi za donacije, kazne, naknade šteta i kapitalne pomoći	32.786,96	32.786,96	32.786,96	100,00%
386 Kapitalne pomoći			32.786,96	
3862 Kapitalne pomoći kreditnim i ostalim finansijskim institucijama te trgovačkim društvima i zadrugama izvan javnog sektora			32.786,96	
AKTIVNOST A100267 Održavanje poslovnih građevinskih objekata (Dalit)	40.000,00	40.000,00	29.622,11	74,06%
IZVOR 11 Opći prihodi i primici	40.000,00	40.000,00	29.622,11	74,06%
3 Rashodi poslovanja	40.000,00	40.000,00	29.622,11	74,06%
32 Materijalni rashodi	40.000,00	40.000,00	29.622,11	74,06%
323 Rashodi za usluge			29.622,11	
3232 Usluge tekućeg i investicijskog održavanja			29.622,11	
AKTIVNOST A100342 Poticaji za jačanje konkurentnosti obrtnika i poduzetnika	23.641,69	23.641,69	23.566,61	99,68%
IZVOR 11 Opći prihodi i primici	23.641,69	23.641,69	23.566,61	99,68%
3 Rashodi poslovanja	23.641,69	23.641,69	23.566,61	99,68%
32 Materijalni rashodi	4.389,41	4.389,41	4.314,33	98,29%
329 Ostali nespomenuti rashodi poslovanja			4.314,33	
3299 Ostali nespomenuti rashodi poslovanja			4.314,33	
35 Subvencije	19.252,28	19.252,28	19.252,28	100,00%
352 Subvencije kreditnim i finansijskim institucijama, trgovačkim društvima, zadrugama, poljoprivrednicima i obrtnicima izvan javnog sektora			19.252,28	
3523 Subvencije poljoprivrednicima i obrtnicima			19.252,28	
PROGRAM 1026 Poticanje razvoja turizma	421.392,18	421.392,18	399.835,81	94,88%
AKTIVNOST A100369 Daruvarski cvijetni sajam	1.476,00	1.476,00	1.476,00	100,00%
IZVOR 11 Opći prihodi i primici	1.476,00	1.476,00	1.476,00	100,00%
3 Rashodi poslovanja	1.476,00	1.476,00	1.476,00	100,00%
32 Materijalni rashodi	1.476,00	1.476,00	1.476,00	100,00%
323 Rashodi za usluge			1.200,00	
3237 Intelektualne i osobne usluge			1.200,00	
329 Ostali nespomenuti rashodi poslovanja			276,00	
3299 Ostali nespomenuti rashodi poslovanja			276,00	
AKTIVNOST A100092 Projekti - Turistička zajednica Daruvar-Papuk	3.000,00	3.000,00	3.000,00	100,00%
IZVOR 11 Opći prihodi i primici	3.000,00	3.000,00	3.000,00	100,00%
3 Rashodi poslovanja	3.000,00	3.000,00	3.000,00	100,00%
38 Rashodi za donacije, kazne, naknade šteta i kapitalne pomoći	3.000,00	3.000,00	3.000,00	100,00%
381 Tekuće donacije			3.000,00	
3811 Tekuće donacije u novcu			3.000,00	
AKTIVNOST A100093 Refundacija plaća - Turistička zajednica Daruvar-Papuk	100.000,00	100.000,00	100.000,00	100,00%
IZVOR 11 Opći prihodi i primici	100.000,00	100.000,00	100.000,00	100,00%
3 Rashodi poslovanja	100.000,00	100.000,00	100.000,00	100,00%
38 Rashodi za donacije, kazne, naknade šteta i kapitalne pomoći	100.000,00	100.000,00	100.000,00	100,00%
381 Tekuće donacije			100.000,00	

3811 Tekuće donacije u novcu			100.000,00	
AKTIVNOST A100095 Vinodar	93.726,21	93.726,21	93.726,21	100,00%
IZVOR 11 Opći prihodi i primici	76.268,79	76.268,79	76.268,79	100,00%
3 Rashodi poslovanja	76.268,79	76.268,79	76.268,79	100,00%
32 Materijalni rashodi	76.268,79	76.268,79	76.268,79	100,00%
323 Rashodi za usluge			73.570,86	
3233 Usluge promidžbe i informiranja			8.491,00	
3235 Zakupnine i najamnine			0,00	
3237 Intelektualne i osobne usluge			62.654,86	
3239 Ostale usluge			2.425,00	
329 Ostali nespomenuti rashodi poslovanja			2.697,93	
3293 Reprezentacija			2.697,93	
IZVOR 400 Prihodi za posebne namjene	12.457,42	12.457,42	12.457,42	100,00%
3 Rashodi poslovanja	12.457,42	12.457,42	12.457,42	100,00%
32 Materijalni rashodi	12.457,42	12.457,42	12.457,42	100,00%
329 Ostali nespomenuti rashodi poslovanja			12.457,42	
3293 Reprezentacija			6.082,49	
3299 Ostali nespomenuti rashodi poslovanja			6.374,93	
IZVOR 610 Donacije	5.000,00	5.000,00	5.000,00	100,00%
3 Rashodi poslovanja	5.000,00	5.000,00	5.000,00	100,00%
32 Materijalni rashodi	5.000,00	5.000,00	5.000,00	100,00%
323 Rashodi za usluge			5.000,00	
3237 Intelektualne i osobne usluge			5.000,00	
AKTIVNOST A100096 Martinje	2.000,00	2.000,00	1.969,62	98,48%
IZVOR 11 Opći prihodi i primici	2.000,00	2.000,00	1.969,62	98,48%
3 Rashodi poslovanja	2.000,00	2.000,00	1.969,62	98,48%
32 Materijalni rashodi	2.000,00	2.000,00	1.969,62	98,48%
323 Rashodi za usluge			473,12	
3237 Intelektualne i osobne usluge			473,12	
329 Ostali nespomenuti rashodi poslovanja			1.496,50	
3293 Reprezentacija			1.496,50	
AKTIVNOST A100097 Vincekovo	1.534,71	1.534,71	1.534,71	100,00%
IZVOR 11 Opći prihodi i primici	1.534,71	1.534,71	1.534,71	100,00%
3 Rashodi poslovanja	1.534,71	1.534,71	1.534,71	100,00%
32 Materijalni rashodi	1.534,71	1.534,71	1.534,71	100,00%
329 Ostali nespomenuti rashodi poslovanja			1.534,71	
3293 Reprezentacija			1.534,71	
AKTIVNOST A100098 Božićni sajam i doček Nove godine	27.503,27	27.503,27	25.159,89	91,48%
IZVOR 11 Opći prihodi i primici	25.503,27	25.503,27	23.159,89	90,81%
3 Rashodi poslovanja	25.503,27	25.503,27	23.159,89	90,81%
32 Materijalni rashodi	25.503,27	25.503,27	23.159,89	90,81%
323 Rashodi za usluge			13.088,81	
3232 Usluge tekućeg i investicijskog održavanja			962,50	
3237 Intelektualne i osobne usluge			11.518,81	
3239 Ostale usluge			607,50	
329 Ostali nespomenuti rashodi poslovanja			10.071,08	
3293 Reprezentacija			388,40	
3299 Ostali nespomenuti rashodi poslovanja			9.682,68	
4 Rashodi za nabavu nefinancijske imovine	0,00	0,00	0,00	
42 Rashodi za nabavu proizvedene dugotrajne imovine	0,00	0,00	0,00	
422 Postrojenja i oprema			0,00	
4221 Uredska oprema i namještaj			0,00	
IZVOR 610 Donacije	2.000,00	2.000,00	2.000,00	100,00%
3 Rashodi poslovanja	2.000,00	2.000,00	2.000,00	100,00%
32 Materijalni rashodi	2.000,00	2.000,00	2.000,00	100,00%

323 Rashodi za usluge			2.000,00	
3237 Intelektualne i osobne usluge			2.000,00	
AKTIVNOST A100208 Ostali materijalni rashodi za manifestacije	94.002,23	94.002,23	91.724,26	97,58%
IZVOR 11 Opći prihodi i primici	71.152,23	71.152,23	69.128,10	97,16%
3 Rashodi poslovanja	71.152,23	71.152,23	69.128,10	97,16%
32 Materijalni rashodi	71.152,23	71.152,23	69.128,10	97,16%
323 Rashodi za usluge			69.128,10	
3235 Zakupnine i najamnine			58.750,00	
3239 Ostale usluge			10.378,10	
4 Rashodi za nabavu nefinancijske imovine	0,00	0,00	0,00	
42 Rashodi za nabavu proizvedene dugotrajne imovine	0,00	0,00	0,00	
422 Postrojenja i oprema			0,00	
4227 Uređaji, strojevi i oprema za ostale namjene			0,00	
IZVOR 700 Prihodi od nefin.imovine i nadoknade šteta od osig	22.850,00	22.850,00	22.596,16	98,89%
4 Rashodi za nabavu nefinancijske imovine	22.850,00	22.850,00	22.596,16	98,89%
42 Rashodi za nabavu proizvedene dugotrajne imovine	22.850,00	22.850,00	22.596,16	98,89%
422 Postrojenja i oprema			22.596,16	
4227 Uređaji, strojevi i oprema za ostale namjene			22.596,16	
AKTIVNOST A100258 Promicanje turizma	43.000,00	43.000,00	27.095,36	63,01%
IZVOR 11 Opći prihodi i primici	43.000,00	43.000,00	27.095,36	63,01%
3 Rashodi poslovanja	43.000,00	43.000,00	27.095,36	63,01%
32 Materijalni rashodi	20.000,00	20.000,00	19.687,50	98,44%
323 Rashodi za usluge			19.687,50	
3237 Intelektualne i osobne usluge			19.687,50	
35 Subvencije	23.000,00	23.000,00	7.407,86	32,21%
352 Subvencije kreditnim i finansijskim institucijama, trgovačkim društvima, zadrugama, poljoprivrednicima i obrtnicima izvan javnog sektora			7.407,86	
3523 Subvencije poljoprivrednicima i obrtnicima			7.407,86	
AKTIVNOST A100266 Rockabilly festival	21.802,89	21.802,89	20.802,89	95,41%
IZVOR 11 Opći prihodi i primici	21.802,89	21.802,89	20.802,89	95,41%
3 Rashodi poslovanja	21.802,89	21.802,89	20.802,89	95,41%
32 Materijalni rashodi	21.802,89	21.802,89	20.802,89	95,41%
323 Rashodi za usluge			19.788,42	
3231 Usluge telefona, interneta, pošte i prijevoza			447,60	
3233 Usluge promidžbe i informiranja			1.022,50	
3235 Zakupnine i najamnine			0,00	
3237 Intelektualne i osobne usluge			15.499,62	
3239 Ostale usluge			2.818,70	
329 Ostali nespomenuti rashodi poslovanja			1.014,47	
3293 Reprezentacija			1.014,47	
AKTIVNOST A100314 Daruvar rock city	33.346,87	33.346,87	33.346,87	100,00%
IZVOR 11 Opći prihodi i primici	31.346,87	31.346,87	31.346,87	100,00%
3 Rashodi poslovanja	31.346,87	31.346,87	31.346,87	100,00%
32 Materijalni rashodi	31.346,87	31.346,87	31.346,87	100,00%
323 Rashodi za usluge			28.702,55	
3233 Usluge promidžbe i informiranja			0,00	
3235 Zakupnine i najamnine			627,06	
3237 Intelektualne i osobne usluge			26.125,49	
3239 Ostale usluge			1.950,00	
329 Ostali nespomenuti rashodi poslovanja			2.644,32	
3293 Reprezentacija			2.104,32	
3299 Ostali nespomenuti rashodi poslovanja			540,00	
IZVOR 520 Pomoći	2.000,00	2.000,00	2.000,00	100,00%
3 Rashodi poslovanja	2.000,00	2.000,00	2.000,00	100,00%



32 Materijalni rashodi	2.000,00	2.000,00	2.000,00	100,00%
323 Rashodi za usluge			2.000,00	
3237 Intelektualne i osobne usluge			2.000,00	
PROGRAM 1075 Potpora poljoprivredi	41.300,00	41.300,00	38.831,61	94,02%
AKTIVNOST A100087 Subvencije poljoprivrednicima	41.300,00	41.300,00	38.831,61	94,02%
IZVOR 11 Opći prihodi i primici	41.300,00	41.300,00	38.831,61	94,02%
3 Rashodi poslovanja	41.300,00	41.300,00	38.831,61	94,02%
35 Subvencije	41.300,00	41.300,00	38.831,61	94,02%
352 Subvencije kreditnim i finansijskim institucijama, trgovačkim društvima, zadrugama, poljoprivrednicima i obrtnicima izvan javnog sektora			38.831,61	
3523 Subvencije poljoprivrednicima i obrtnicima			38.831,61	
PROGRAM 1077 Zaštita okoliša	203.830,62	203.830,62	161.438,12	79,20%
AKTIVNOST A100130 Deratizacija i dezinfekcija	35.410,99	35.410,99	35.099,91	99,12%
IZVOR 11 Opći prihodi i primici	2.099,91	2.099,91	2.099,91	100,00%
3 Rashodi poslovanja	2.099,91	2.099,91	2.099,91	100,00%
32 Materijalni rashodi	2.099,91	2.099,91	2.099,91	100,00%
323 Rashodi za usluge			2.099,91	
3237 Intelektualne i osobne usluge			2.099,91	
IZVOR 412 Komunalna naknada	33.311,08	33.311,08	33.000,00	99,07%
3 Rashodi poslovanja	33.311,08	33.311,08	33.000,00	99,07%
32 Materijalni rashodi	33.311,08	33.311,08	33.000,00	99,07%
323 Rashodi za usluge			33.000,00	
3234 Komunalne usluge			33.000,00	
AKTIVNOST A100131 Usluge zbrinjavanja životinja bez nadzora	24.217,82	24.217,82	20.905,25	86,32%
IZVOR 11 Opći prihodi i primici	600,00	600,00	599,94	99,99%
3 Rashodi poslovanja	600,00	600,00	599,94	99,99%
32 Materijalni rashodi	600,00	600,00	599,94	99,99%
322 Rashodi za materijal i energiju			599,94	
3222 Materijal i sirovine			599,94	
IZVOR 412 Komunalna naknada	23.617,82	23.617,82	20.305,31	85,97%
3 Rashodi poslovanja	23.617,82	23.617,82	20.305,31	85,97%
32 Materijalni rashodi	23.617,82	23.617,82	20.305,31	85,97%
323 Rashodi za usluge			20.305,31	
3234 Komunalne usluge			20.305,31	
AKTIVNOST A100184 Gospodarenje otpadom	139.201,81	139.201,81	100.432,96	72,15%
IZVOR 11 Opći prihodi i primici	33.750,00	33.750,00	26.108,20	77,36%
3 Rashodi poslovanja	33.750,00	33.750,00	26.108,20	77,36%
32 Materijalni rashodi	29.750,00	29.750,00	23.189,34	77,95%
323 Rashodi za usluge			14.997,50	
3237 Intelektualne i osobne usluge			14.997,50	
329 Ostali nespomenuti rashodi poslovanja			8.191,84	
3295 Pristojbe i naknade			8.191,84	
37 Naknade građanima i kućanstvima na temelju osiguranja i druge naknade	4.000,00	4.000,00	2.918,86	72,97%
372 Ostale naknade građanima i kućanstvima iz proračuna			2.918,86	
3721 Naknade građanima i kućanstvima u novcu			2.918,86	
IZVOR 400 Prihodi za posebne namjene	105.451,81	105.451,81	74.324,76	70,48%
3 Rashodi poslovanja	105.451,81	105.451,81	74.324,76	70,48%
32 Materijalni rashodi	105.451,81	105.451,81	74.324,76	70,48%
323 Rashodi za usluge			74.324,76	
3232 Usluge tekućeg i investicijskog održavanja			74.324,76	
IZVOR 411 Komunalni doprinosi	0,00	0,00	0,00	



3 Rashodi poslovanja	0,00	0,00	0,00	
37 Naknade građanima i kućanstvima na temelju osiguranja i druge naknade	0,00	0,00	0,00	
372 Ostale naknade građanima i kućanstvima iz proračuna			0,00	
3721 Naknade građanima i kućanstvima u novcu			0,00	
AKTIVNOST A100345 Program zaštite divljači	5.000,00	5.000,00	5.000,00	100,00%
IZVOR 11 Opći prihodi i primici	5.000,00	5.000,00	5.000,00	100,00%
3 Rashodi poslovanja	5.000,00	5.000,00	5.000,00	100,00%
32 Materijalni rashodi	5.000,00	5.000,00	5.000,00	100,00%
323 Rashodi za usluge			5.000,00	
3234 Komunalne usluge			3.500,00	
3237 Intelektualne i osobne usluge			1.500,00	
IZVOR 412 Komunalna naknada	0,00	0,00	0,00	
3 Rashodi poslovanja	0,00	0,00	0,00	
32 Materijalni rashodi	0,00	0,00	0,00	
329 Ostali nespomenuti rashodi poslovanja			0,00	
3299 Ostali nespomenuti rashodi poslovanja			0,00	
PROGRAM 1079 Održavanje komunalne infrastrukture	1.199.105,61	1.199.105,61	1.174.443,15	97,94%
AKTIVNOST A100351 Održavanje nerazvrstanih cesta	216.066,51	216.066,51	205.172,32	94,96%
IZVOR 11 Opći prihodi i primici	0,00	0,00	0,00	
3 Rashodi poslovanja	0,00	0,00	0,00	
32 Materijalni rashodi	0,00	0,00	0,00	
323 Rashodi za usluge			0,00	
3232 Usluge tekućeg i investicijskog održavanja			0,00	
IZVOR 412 Komunalna naknada	215.333,21	215.333,21	204.439,02	94,94%
3 Rashodi poslovanja	215.333,21	215.333,21	204.439,02	94,94%
32 Materijalni rashodi	215.333,21	215.333,21	204.439,02	94,94%
323 Rashodi za usluge			204.439,02	
3232 Usluge tekućeg i investicijskog održavanja			204.439,02	
IZVOR 415 Zakup i promjena namjene polj.zemljišta	733,30	733,30	733,30	100,00%
3 Rashodi poslovanja	733,30	733,30	733,30	100,00%
32 Materijalni rashodi	733,30	733,30	733,30	100,00%
323 Rashodi za usluge			733,30	
3232 Usluge tekućeg i investicijskog održavanja			733,30	
IZVOR 420 Ostali prihodi po posebnim propisima	0,00	0,00	0,00	
3 Rashodi poslovanja	0,00	0,00	0,00	
32 Materijalni rashodi	0,00	0,00	0,00	
323 Rashodi za usluge			0,00	
3232 Usluge tekućeg i investicijskog održavanja			0,00	
IZVOR 800 Namjenski primici od zaduživanja	0,00	0,00	0,00	
3 Rashodi poslovanja	0,00	0,00	0,00	
36 Pomoći dane u inozemstvo i unutar općeg proračuna	0,00	0,00	0,00	
363 Pomoći unutar općeg proračuna			0,00	
3632 Kapitalne pomoći unutar općeg proračuna			0,00	
AKTIVNOST A100352 Održavanje javnih površina na kojima nije dopušten promet motornim vozilima	125.183,03	125.183,03	123.267,51	98,47%
IZVOR 412 Komunalna naknada	125.183,03	125.183,03	123.267,51	98,47%
3 Rashodi poslovanja	125.183,03	125.183,03	123.267,51	98,47%
32 Materijalni rashodi	125.183,03	125.183,03	123.267,51	98,47%
323 Rashodi za usluge			123.267,51	
3232 Usluge tekućeg i investicijskog održavanja			123.267,51	
AKTIVNOST A100354 Održavanje javnih zelenih površina	228.936,91	228.936,91	223.166,95	97,48%
IZVOR 11 Opći prihodi i primici	8.593,07	8.593,07	6.290,35	73,20%
3 Rashodi poslovanja	8.593,07	8.593,07	6.290,35	73,20%
32 Materijalni rashodi	8.593,07	8.593,07	6.290,35	73,20%



322 Rashodi za materijal i energiju			1.636,12	
3223 Energija			1.636,12	
323 Rashodi za usluge			4.654,23	
3232 Usluge tekućeg i investicijskog održavanja			2.111,16	
3234 Komunalne usluge			2.543,07	
IZVOR 411 Komunalni doprinos	28.131,00	28.131,00	28.131,00	100,00%
3 Rashodi poslovanja	28.131,00	28.131,00	28.131,00	100,00%
32 Materijalni rashodi	28.131,00	28.131,00	28.131,00	100,00%
323 Rashodi za usluge			28.131,00	
3232 Usluge tekućeg i investicijskog održavanja			28.131,00	
IZVOR 412 Komunalna naknada	192.212,84	192.212,84	188.745,60	98,20%
3 Rashodi poslovanja	192.212,84	192.212,84	188.745,60	98,20%
32 Materijalni rashodi	192.212,84	192.212,84	188.745,60	98,20%
323 Rashodi za usluge			188.745,60	
3232 Usluge tekućeg i investicijskog održavanja			188.745,60	
IZVOR 414 Šumski doprinos	0,00	0,00	0,00	
3 Rashodi poslovanja	0,00	0,00	0,00	
32 Materijalni rashodi	0,00	0,00	0,00	
323 Rashodi za usluge			0,00	
3232 Usluge tekućeg i investicijskog održavanja			0,00	
AKTIVNOST A100355 Održavanje građevina, uređaja i predmeta javne namjene	14.535,93	14.535,93	13.723,23	94,41%
IZVOR 11 Opći prihodi i primici	4.788,16	4.788,16	4.788,16	100,00%
3 Rashodi poslovanja	4.788,16	4.788,16	4.788,16	100,00%
32 Materijalni rashodi	721,18	721,18	721,18	100,00%
323 Rashodi za usluge			721,18	
3232 Usluge tekućeg i investicijskog održavanja			721,18	
36 Pomoći dane u inozemstvo i unutar općeg proračuna	4.066,98	4.066,98	4.066,98	100,00%
363 Pomoći unutar općeg proračuna			4.066,98	
3632 Kapitalne pomoći unutar općeg proračuna			4.066,98	
IZVOR 411 Komunalni doprinos	901,07	901,07	901,07	100,00%
3 Rashodi poslovanja	901,07	901,07	901,07	100,00%
32 Materijalni rashodi	901,07	901,07	901,07	100,00%
323 Rashodi za usluge			901,07	
3232 Usluge tekućeg i investicijskog održavanja			901,07	
IZVOR 412 Komunalna naknada	8.846,70	8.846,70	8.034,00	90,81%
3 Rashodi poslovanja	8.846,70	8.846,70	8.034,00	90,81%
32 Materijalni rashodi	8.846,70	8.846,70	8.034,00	90,81%
323 Rashodi za usluge			8.034,00	
3232 Usluge tekućeg i investicijskog održavanja			8.034,00	
IZVOR 420 Ostali prihodi po posebnim propisima	0,00	0,00	0,00	
3 Rashodi poslovanja	0,00	0,00	0,00	
32 Materijalni rashodi	0,00	0,00	0,00	
323 Rashodi za usluge			0,00	
3232 Usluge tekućeg i investicijskog održavanja			0,00	
AKTIVNOST A100356 Održavanje čistoće javnih površina	117.217,37	117.217,37	116.400,33	99,30%
IZVOR 11 Opći prihodi i primici	0,00	0,00	0,00	
3 Rashodi poslovanja	0,00	0,00	0,00	
32 Materijalni rashodi	0,00	0,00	0,00	
323 Rashodi za usluge			0,00	
3234 Komunalne usluge			0,00	
IZVOR 412 Komunalna naknada	117.217,37	117.217,37	116.400,33	99,30%
3 Rashodi poslovanja	117.217,37	117.217,37	116.400,33	99,30%
32 Materijalni rashodi	117.217,37	117.217,37	116.400,33	99,30%
323 Rashodi za usluge			116.400,33	
3234 Komunalne usluge			116.400,33	
AKTIVNOST A100357 Održavanje javne rasvjete	105.100,00	105.100,00	100.665,41	95,78%
IZVOR 11 Opći prihodi i primici	9.802,98	9.802,98	9.081,21	92,64%

3 Rashodi poslovanja	9.802,98	9.802,98	9.081,21	92,64%
32 Materijalni rashodi	9.802,98	9.802,98	9.081,21	92,64%
322 Rashodi za materijal i energiju			0,00	
3223 Energija			0,00	
323 Rashodi za usluge			9.081,21	
3232 Usluge tekućeg i investicijskog održavanja			9.081,21	
IZVOR 412 Komunalna naknada	95.297,02	95.297,02	91.584,20	96,10%
3 Rashodi poslovanja	95.297,02	95.297,02	91.584,20	96,10%
32 Materijalni rashodi	95.297,02	95.297,02	91.584,20	96,10%
322 Rashodi za materijal i energiju			66.587,18	
3223 Energija			66.587,18	
323 Rashodi za usluge			24.997,02	
3232 Usluge tekućeg i investicijskog održavanja			24.997,02	
AKTIVNOST A100359 Održavanje groblja	19.233,60	19.233,60	19.215,14	99,90%
IZVOR 412 Komunalna naknada	19.233,60	19.233,60	19.215,14	99,90%
3 Rashodi poslovanja	19.233,60	19.233,60	19.215,14	99,90%
32 Materijalni rashodi	19.233,60	19.233,60	19.215,14	99,90%
323 Rashodi za usluge			19.215,14	
3232 Usluge tekućeg i investicijskog održavanja			19.215,14	
IZVOR 420 Ostali prihodi po posebnim propisima	0,00	0,00	0,00	
3 Rashodi poslovanja	0,00	0,00	0,00	
32 Materijalni rashodi	0,00	0,00	0,00	
323 Rashodi za usluge			0,00	
3232 Usluge tekućeg i investicijskog održavanja			0,00	
KAPITALNI PROJEKT K100371 Modernizacija i pojačano održavanje prometnice Kolodvorska ulica	275.072,55	275.072,55	275.072,55	100,00%
IZVOR 520 Pomoći	46.400,00	46.400,00	46.400,00	100,00%
4 Rashodi za nabavu nefinancijske imovine	46.400,00	46.400,00	46.400,00	100,00%
42 Rashodi za nabavu proizvedene dugotrajne imovine	46.400,00	46.400,00	46.400,00	100,00%
421 Građevinski objekti			46.400,00	
4213 Ceste, željeznice i ostali prometni objekti			46.400,00	
IZVOR 800 Namjenski primici od zaduživanja	228.672,55	228.672,55	228.672,55	100,00%
4 Rashodi za nabavu nefinancijske imovine	228.672,55	228.672,55	228.672,55	100,00%
42 Rashodi za nabavu proizvedene dugotrajne imovine	228.672,55	228.672,55	228.672,55	100,00%
421 Građevinski objekti			228.672,55	
4213 Ceste, željeznice i ostali prometni objekti			228.672,55	
KAPITALNI PROJEKT K100372 Modernizacija i pojačano održavanje prometnice Frankopanska ulica	0,00	0,00	0,00	
IZVOR 800 Namjenski primici od zaduživanja	0,00	0,00	0,00	
4 Rashodi za nabavu nefinancijske imovine	0,00	0,00	0,00	
42 Rashodi za nabavu proizvedene dugotrajne imovine	0,00	0,00	0,00	
421 Građevinski objekti			0,00	
4213 Ceste, željeznice i ostali prometni objekti			0,00	
KAPITALNI PROJEKT K100373 Rekonstrukcija županijske ceste ŽC3170 gradnja nogostupa i oborinske odvodnje Daruvar- Vrbovac-Markovac	97.759,71	97.759,71	97.759,71	100,00%
IZVOR 800 Namjenski primici od zaduživanja	97.759,71	97.759,71	97.759,71	100,00%
3 Rashodi poslovanja	97.759,71	97.759,71	97.759,71	100,00%
36 Pomoći dane u inozemstvo i unutar općeg proračuna	97.759,71	97.759,71	97.759,71	100,00%
363 Pomoći unutar općeg proračuna			97.759,71	
3632 Kapitalne pomoći unutar općeg proračuna			97.759,71	
PROGRAM 1083 Program gradnje	843.844,50	843.844,50	741.987,66	87,93%
AKTIVNOST A100363 Opća javna namjena	147.875,00	147.875,00	122.956,25	83,15%
IZVOR 11 Opći prihodi i primici	90.500,00	90.500,00	74.081,25	81,86%
3 Rashodi poslovanja	90.500,00	90.500,00	74.081,25	81,86%
32 Materijalni rashodi	90.500,00	90.500,00	74.081,25	81,86%



323 Rashodi za usluge			74.081,25	
3232 Usluge tekućeg i investicijskog održavanja			0,00	
3237 Intelektualne i osobne usluge			74.081,25	
IZVOR 412 Komunalna naknada	26.975,00	26.975,00	26.975,00	100,00%
3 Rashodi poslovanja	26.975,00	26.975,00	26.975,00	100,00%
32 Materijalni rashodi	26.975,00	26.975,00	26.975,00	100,00%
323 Rashodi za usluge			26.975,00	
3232 Usluge tekućeg i investicijskog održavanja			6.250,00	
3237 Intelektualne i osobne usluge			20.725,00	
IZVOR 520 Pomoći	27.000,00	27.000,00	19.000,00	70,37%
4 Rashodi za nabavu nefinancijske imovine	27.000,00	27.000,00	19.000,00	70,37%
42 Rashodi za nabavu proizvedene dugotrajne imovine	27.000,00	27.000,00	19.000,00	70,37%
426 Nematerijalna proizvedena imovina			19.000,00	
4263 Umjetnička, literarna i znanstvena djela			19.000,00	
IZVOR 720 Prihodi od prodaje nefin. imovine u vlasništvu RH	3.400,00	3.400,00	2.900,00	85,29%
3 Rashodi poslovanja	3.400,00	3.400,00	2.900,00	85,29%
32 Materijalni rashodi	3.400,00	3.400,00	2.900,00	85,29%
323 Rashodi za usluge			2.900,00	
3237 Intelektualne i osobne usluge			2.900,00	
KAPITALNI PROJEKT K100316 Javna rasvjeta	1.580,00	1.580,00	0,00	0,00%
IZVOR 411 Komunalni doprinos	1.580,00	1.580,00	0,00	0,00%
4 Rashodi za nabavu nefinancijske imovine	1.580,00	1.580,00	0,00	0,00%
42 Rashodi za nabavu proizvedene dugotrajne imovine	1.580,00	1.580,00	0,00	0,00%
421 Građevinski objekti			0,00	
4214 Ostali građevinski objekti			0,00	
IZVOR 412 Komunalna naknada	0,00	0,00	0,00	
4 Rashodi za nabavu nefinancijske imovine	0,00	0,00	0,00	
42 Rashodi za nabavu proizvedene dugotrajne imovine	0,00	0,00	0,00	
421 Građevinski objekti			0,00	
4214 Ostali građevinski objekti			0,00	
KAPITALNI PROJEKT K100359 Javne zelene površine	221.334,44	221.334,44	209.094,66	94,47%
IZVOR 11 Opći prihodi i primici	8.957,90	8.957,90	8.957,90	100,00%
3 Rashodi poslovanja	0,00	0,00	0,00	
32 Materijalni rashodi	0,00	0,00	0,00	
323 Rashodi za usluge			0,00	
3232 Usluge tekućeg i investicijskog održavanja			0,00	
4 Rashodi za nabavu nefinancijske imovine	8.957,90	8.957,90	8.957,90	100,00%
42 Rashodi za nabavu proizvedene dugotrajne imovine	8.957,90	8.957,90	8.957,90	100,00%
421 Građevinski objekti			5.500,00	
4214 Ostali građevinski objekti			5.500,00	
422 Postrojenja i oprema			1.839,10	
4226 Sportska i glazbena oprema			0,00	
4227 Uređaji, strojevi i oprema za ostale namjene			1.839,10	
426 Nematerijalna proizvedena imovina			1.618,80	
4263 Umjetnička, literarna i znanstvena djela			1.618,80	
IZVOR 411 Komunalni doprinos	2.847,37	2.847,37	2.847,37	100,00%
4 Rashodi za nabavu nefinancijske imovine	2.847,37	2.847,37	2.847,37	100,00%
42 Rashodi za nabavu proizvedene dugotrajne imovine	2.847,37	2.847,37	2.847,37	100,00%
422 Postrojenja i oprema			2.847,37	
4227 Uređaji, strojevi i oprema za ostale namjene			2.847,37	
IZVOR 412 Komunalna naknada	12.039,59	12.039,59	9.139,28	75,91%
3 Rashodi poslovanja	12.039,59	12.039,59	9.139,28	75,91%
32 Materijalni rashodi	12.039,59	12.039,59	9.139,28	75,91%
323 Rashodi za usluge			9.139,28	
3232 Usluge tekućeg i investicijskog održavanja			9.139,28	
IZVOR 414 Šumski doprinos	1.707,64	1.707,64	0,00	0,00%
3 Rashodi poslovanja	1.707,64	1.707,64	0,00	0,00%
32 Materijalni rashodi	1.707,64	1.707,64	0,00	0,00%

323 Rashodi za usluge			0,00	
3232 Usluge tekućeg i investicijskog održavanja			0,00	
IZVOR 430 Prihodi za posebne namjene	8.028,15	8.028,15	8.028,15	100,00%
4 Rashodi za nabavu nefinancijske imovine	8.028,15	8.028,15	8.028,15	100,00%
42 Rashodi za nabavu proizvedene dugotrajne imovine	8.028,15	8.028,15	8.028,15	100,00%
422 Postrojenja i oprema			8.028,15	
4227 Uređaji, strojevi i oprema za ostale namjene			8.028,15	
IZVOR 520 Pomoći	73.826,28	73.826,28	66.194,45	89,66%
3 Rashodi poslovanja	44.188,94	44.188,94	36.557,11	82,73%
32 Materijalni rashodi	44.188,94	44.188,94	36.557,11	82,73%
323 Rashodi za usluge			36.557,11	
3232 Usluge tekućeg i investicijskog održavanja			36.557,11	
4 Rashodi za nabavu nefinancijske imovine	29.637,34	29.637,34	29.637,34	100,00%
42 Rashodi za nabavu proizvedene dugotrajne imovine	29.637,34	29.637,34	29.637,34	100,00%
422 Postrojenja i oprema			23.162,14	
4227 Uređaji, strojevi i oprema za ostale namjene			23.162,14	
426 Nematerijalna proizvedena imovina			6.475,20	
4263 Umjetnička, literarna i znanstvena djela			6.475,20	
IZVOR 523 Pomoći - Interreg IPA CBC - DIHs	0,00	0,00	0,00	
4 Rashodi za nabavu nefinancijske imovine	0,00	0,00	0,00	
42 Rashodi za nabavu proizvedene dugotrajne imovine	0,00	0,00	0,00	
421 Građevinski objekti			0,00	
4214 Ostali građevinski objekti			0,00	
IZVOR 700 Prihodi od nefin.imovine i nadoknade šteta od osig	30.020,42	30.020,42	30.020,42	100,00%
4 Rashodi za nabavu nefinancijske imovine	30.020,42	30.020,42	30.020,42	100,00%
42 Rashodi za nabavu proizvedene dugotrajne imovine	30.020,42	30.020,42	30.020,42	100,00%
422 Postrojenja i oprema			30.020,42	
4226 Sportska i glazbena oprema			17.404,03	
4227 Uređaji, strojevi i oprema za ostale namjene			12.616,39	
IZVOR 800 Namjenski primici od zaduživanja	83.907,09	83.907,09	83.907,09	100,00%
4 Rashodi za nabavu nefinancijske imovine	83.907,09	83.907,09	83.907,09	100,00%
42 Rashodi za nabavu proizvedene dugotrajne imovine	83.907,09	83.907,09	83.907,09	100,00%
421 Građevinski objekti			83.907,09	
4214 Ostali građevinski objekti			83.907,09	
KAPITALNI PROJEKT K100362 GOSPODARANJE KOMUNALNIM OTPADOM	74.180,11	74.180,11	74.180,11	100,00%
IZVOR 11 Opći prihodi i primici	3.246,88	3.246,88	3.246,88	100,00%
4 Rashodi za nabavu nefinancijske imovine	3.246,88	3.246,88	3.246,88	100,00%
42 Rashodi za nabavu proizvedene dugotrajne imovine	3.246,88	3.246,88	3.246,88	100,00%
422 Postrojenja i oprema			3.246,88	
4227 Uređaji, strojevi i oprema za ostale namjene			3.246,88	
IZVOR 520 Pomoći	21.908,05	21.908,05	21.908,05	100,00%
4 Rashodi za nabavu nefinancijske imovine	21.908,05	21.908,05	21.908,05	100,00%
42 Rashodi za nabavu proizvedene dugotrajne imovine	21.908,05	21.908,05	21.908,05	100,00%
422 Postrojenja i oprema			21.908,05	
4227 Uređaji, strojevi i oprema za ostale namjene			21.908,05	
IZVOR 700 Prihodi od nefin.imovine i nadoknade šteta od osig	49.025,18	49.025,18	49.025,18	100,00%
4 Rashodi za nabavu nefinancijske imovine	49.025,18	49.025,18	49.025,18	100,00%
42 Rashodi za nabavu proizvedene dugotrajne imovine	49.025,18	49.025,18	49.025,18	100,00%
422 Postrojenja i oprema			49.025,18	
4227 Uređaji, strojevi i oprema za ostale namjene			49.025,18	
KAPITALNI PROJEKT K100365 Energetska obnova zgrade javnog sektora-Energetska obnova sportskog centra Sokol na adresi Trg Presvetog Trojstva 5, Daruvar	398.874,95	398.874,95	335.756,64	84,18%
IZVOR 11 Opći prihodi i primici	1.204,06	1.204,06	342,36	28,43%
3 Rashodi poslovanja	1.204,06	1.204,06	342,36	28,43%
32 Materijalni rashodi	1.204,06	1.204,06	342,36	28,43%
323 Rashodi za usluge			342,36	
3233 Usluge promidžbe i informiranja			30,00	
3237 Intelektualne i osobne usluge			312,36	



IZVOR 520 Pomoći	319.126,48	319.126,48	256.510,59	80,38%
3 Rashodi poslovanja	4.948,84	4.948,84	3.605,84	72,86%
32 Materijalni rashodi	4.948,84	4.948,84	3.605,84	72,86%
323 Rashodi za usluge			3.605,84	
3233 Usluge promidžbe i informiranja			170,00	
3237 Intelektualne i osobne usluge			3.435,84	
4 Rashodi za nabavu nefinancijske imovine	314.177,64	314.177,64	252.904,75	80,50%
45 Rashodi za dodatna ulaganja na nefinancijskoj imovini	314.177,64	314.177,64	252.904,75	80,50%
451 Dodatna ulaganja na građevinskim objektima			252.904,75	
4511 Dodatna ulaganja na građevinskim objektima			252.904,75	
IZVOR 800 Namjenski primici od zaduživanja	78.544,41	78.544,41	78.903,69	100,46%
4 Rashodi za nabavu nefinancijske imovine	78.544,41	78.544,41	78.903,69	100,46%
45 Rashodi za dodatna ulaganja na nefinancijskoj imovini	78.544,41	78.544,41	78.903,69	100,46%
451 Dodatna ulaganja na građevinskim objektima			78.903,69	
4511 Dodatna ulaganja na građevinskim objektima			78.903,69	
KAPITALNI PROJEKT K100310 Nerazvrstane ceste	0,00	0,00	0,00	
IZVOR 11 Opći prihodi i primici	0,00	0,00	0,00	
4 Rashodi za nabavu nefinancijske imovine	0,00	0,00	0,00	
42 Rashodi za nabavu proizvedene dugotrajne imovine	0,00	0,00	0,00	
421 Građevinski objekti			0,00	
4213 Ceste, željeznice i ostali prometni objekti			0,00	
IZVOR 411 Komunalni doprinos	0,00	0,00	0,00	
4 Rashodi za nabavu nefinancijske imovine	0,00	0,00	0,00	
42 Rashodi za nabavu proizvedene dugotrajne imovine	0,00	0,00	0,00	
421 Građevinski objekti			0,00	
4213 Ceste, željeznice i ostali prometni objekti			0,00	
IZVOR 412 Komunalna naknada	0,00	0,00	0,00	
4 Rashodi za nabavu nefinancijske imovine	0,00	0,00	0,00	
42 Rashodi za nabavu proizvedene dugotrajne imovine	0,00	0,00	0,00	
421 Građevinski objekti			0,00	
4213 Ceste, željeznice i ostali prometni objekti			0,00	
GLAVA 00402 Proračunski korisnik: Razvojni agencija Daruvar	286.000,00	286.000,00	256.955,25	89,84%
IZVOR 11 Opći prihodi i primici	175.000,00	175.000,00	174.903,60	99,94%
IZVOR 310 Vlastiti prihodi	36.665,78	36.665,78	28.766,36	78,46%
IZVOR 530 Pomoći	16.760,00	16.760,00	16.265,68	97,05%
IZVOR 535 Pomoći - HZZ	42.324,22	42.324,22	23.603,05	55,77%
IZVOR 536 Pomoći-STEM	0,00	0,00	0,00	
IZVOR 538 Pomoći-Županija	0,00	0,00	0,00	
IZVOR 610 Donacije	15.250,00	15.250,00	13.416,56	87,98%
PROGRAM 1078 Jačanje gospodarstva	286.000,00	286.000,00	256.955,25	89,84%
AKTIVNOST A100241 Rashodi za zaposlene	242.934,22	242.934,22	224.825,48	92,55%
IZVOR 11 Opći prihodi i primici	173.470,00	173.470,00	173.470,00	100,00%
3 Rashodi poslovanja	173.470,00	173.470,00	173.470,00	100,00%
31 Rashodi za zaposlene	173.470,00	173.470,00	173.470,00	100,00%
311 Plaće (Bruto)			146.870,00	
3111 Plaće za redovan rad			146.870,00	
312 Ostali rashodi za zaposlene			14.600,00	
3121 Ostali rashodi za zaposlene			14.600,00	
313 Doprinosi na plaće			12.000,00	
3132 Doprinosi za obvezno zdravstveno osiguranje			12.000,00	
IZVOR 310 Vlastiti prihodi	14.620,00	14.620,00	10.965,19	75,00%
3 Rashodi poslovanja	14.620,00	14.620,00	10.965,19	75,00%
31 Rashodi za zaposlene	14.620,00	14.620,00	10.965,19	75,00%
311 Plaće (Bruto)			1.475,72	
3111 Plaće za redovan rad			1.475,72	
312 Ostali rashodi za zaposlene			6.846,36	



3121 Ostali rashodi za zaposlene			6.846,36	
313 Doprinosi na plaće			2.643,11	
3132 Doprinosi za obvezno zdravstveno osiguranje			2.643,11	
IZVOR 530 Pomoći	6.370,00	6.370,00	6.370,68	100,01%
3 Rashodi poslovanja	6.370,00	6.370,00	6.370,68	100,01%
31 Rashodi za zaposlene	6.370,00	6.370,00	6.370,68	100,01%
311 Plaće (Bruto)			5.165,68	
3111 Plaće za redovan rad			5.165,68	
313 Doprinosi na plaće			1.205,00	
3132 Doprinosi za obvezno zdravstveno osiguranje			1.205,00	
IZVOR 535 Pomoći - HZZ	33.224,22	33.224,22	20.603,05	62,01%
3 Rashodi poslovanja	33.224,22	33.224,22	20.603,05	62,01%
31 Rashodi za zaposlene	33.224,22	33.224,22	20.603,05	62,01%
311 Plaće (Bruto)			17.465,34	
3111 Plaće za redovan rad			17.465,34	
313 Doprinosi na plaće			3.137,71	
3132 Doprinosi za obvezno zdravstveno osiguranje			3.137,71	
IZVOR 536 Pomoći-STEM	0,00	0,00	0,00	
3 Rashodi poslovanja	0,00	0,00	0,00	
31 Rashodi za zaposlene	0,00	0,00	0,00	
311 Plaće (Bruto)			0,00	
3111 Plaće za redovan rad			0,00	
312 Ostali rashodi za zaposlene			0,00	
3121 Ostali rashodi za zaposlene			0,00	
313 Doprinosi na plaće			0,00	
3132 Doprinosi za obvezno zdravstveno osiguranje			0,00	
IZVOR 610 Donacije	15.250,00	15.250,00	13.416,56	87,98%
3 Rashodi poslovanja	15.250,00	15.250,00	13.416,56	87,98%
31 Rashodi za zaposlene	15.250,00	15.250,00	13.416,56	87,98%
311 Plaće (Bruto)			11.774,03	
3111 Plaće za redovan rad			11.774,03	
312 Ostali rashodi za zaposlene			0,00	
3121 Ostali rashodi za zaposlene			0,00	
313 Doprinosi na plaće			1.642,53	
3132 Doprinosi za obvezno zdravstveno osiguranje			1.642,53	
AKTIVNOST A100236 Materijalni i ostali rashodi	41.665,78	41.665,78	32.129,77	77,11%
IZVOR 11 Opći prihodi i primici	1.530,00	1.530,00	1.433,60	93,70%
3 Rashodi poslovanja	1.530,00	1.530,00	1.433,60	93,70%
32 Materijalni rashodi	1.530,00	1.530,00	1.433,60	93,70%
323 Rashodi za usluge			0,00	
3236 Zdravstvene i veterinarske usluge			0,00	
3237 Intelektualne i osobne usluge			0,00	
329 Ostali nespomenuti rashodi poslovanja			1.433,60	
3291 Naknade za rad predstavničkih i izvršnih tijela, povjerenstava i slično			1.433,60	
IZVOR 310 Vlastiti prihodi	20.645,78	20.645,78	17.801,17	86,22%
3 Rashodi poslovanja	20.645,78	20.645,78	17.801,17	86,22%
32 Materijalni rashodi	20.205,78	20.205,78	17.331,45	85,77%
321 Naknade troškova zaposlenima			594,03	
3211 Službena putovanja			412,90	
3213 Stručno usavršavanje zaposlenika			181,13	
3214 Ostale naknade troškova zaposlenima			0,00	
322 Rashodi za materijal i energiju			2.857,55	
3221 Uredski materijal i ostali materijalni rashodi			1.894,94	
3223 Energija			724,97	
3225 Sitni inventar i auto gume			237,64	
323 Rashodi za usluge			11.158,60	
3231 Usluge telefona, interneta, pošte i prijevoza			1.135,31	
3232 Usluge tekućeg i investicijskog održavanja			0,00	



3233 Usluge promidžbe i informiranja			3.647,13	
3235 Zakupnine i najamnine			2.930,97	
3236 Zdravstvene i veterinarske usluge			0,00	
3237 Intelektualne i osobne usluge			0,00	
3238 Računalne usluge			3.445,19	
329 Ostali nespomenuti rashodi poslovanja			2.721,27	
3293 Reprezentacija			1.086,10	
3295 Pristojbe i naknade			390,36	
3299 Ostali nespomenuti rashodi poslovanja			1.244,81	
34 Financijski rashodi	440,00	440,00	469,72	106,75%
343 Ostali financijski rashodi			469,72	
3431 Bankarske usluge i usluge platnog prometa			469,72	
IZVOR 530 Pomoći	10.390,00	10.390,00	9.895,00	95,24%
3 Rashodi poslovanja	10.390,00	10.390,00	9.895,00	95,24%
32 Materijalni rashodi	10.390,00	10.390,00	9.895,00	95,24%
321 Naknade troškova zaposlenima			0,00	
3211 Službena putovanja			0,00	
3213 Stručno usavršavanje zaposlenika			0,00	
3214 Ostale naknade troškova zaposlenima			0,00	
322 Rashodi za materijal i energiju			4.320,00	
3221 Uredski materijal i ostali materijalni rashodi			4.320,00	
323 Rashodi za usluge			4.470,00	
3235 Zakupnine i najamnine			2.300,00	
3237 Intelektualne i osobne usluge			0,00	
3239 Ostale usluge			2.170,00	
329 Ostali nespomenuti rashodi poslovanja			1.105,00	
3299 Ostali nespomenuti rashodi poslovanja			1.105,00	
IZVOR 535 Pomoći - HZZ	9.100,00	9.100,00	3.000,00	32,97%
3 Rashodi poslovanja	9.100,00	9.100,00	3.000,00	32,97%
32 Materijalni rashodi	9.100,00	9.100,00	3.000,00	32,97%
322 Rashodi za materijal i energiju			0,00	
3221 Uredski materijal i ostali materijalni rashodi			0,00	
323 Rashodi za usluge			3.000,00	
3237 Intelektualne i osobne usluge			3.000,00	
329 Ostali nespomenuti rashodi poslovanja			0,00	
3299 Ostali nespomenuti rashodi poslovanja			0,00	
IZVOR 538 Pomoći - Županija	0,00	0,00	0,00	
3 Rashodi poslovanja	0,00	0,00	0,00	
32 Materijalni rashodi	0,00	0,00	0,00	
323 Rashodi za usluge			0,00	
3235 Zakupnine i najamnine			0,00	
329 Ostali nespomenuti rashodi poslovanja			0,00	
3299 Ostali nespomenuti rashodi poslovanja			0,00	
KAPITALNI PROJEKT K100251 Nabava opreme	1.400,00	1.400,00	0,00	0,00%
IZVOR 11 Opći prihodi i primici	0,00	0,00	0,00	
4 Rashodi za nabavu nefinancijske imovine	0,00	0,00	0,00	
42 Rashodi za nabavu proizvedene dugotrajne imovine	0,00	0,00	0,00	
426 Nematerijalna proizvedena imovina			0,00	
4262 Ulaganja u računalne programe			0,00	
IZVOR 310 Vlastiti prihodi	1.400,00	1.400,00	0,00	0,00%
4 Rashodi za nabavu nefinancijske imovine	1.400,00	1.400,00	0,00	0,00%
42 Rashodi za nabavu proizvedene dugotrajne imovine	1.400,00	1.400,00	0,00	0,00%
422 Postrojenja i oprema			0,00	
4221 Uredska oprema i namještaj			0,00	
4227 Uređaji, strojevi i oprema za ostale namjene			0,00	
426 Nematerijalna proizvedena imovina			0,00	
4262 Ulaganja u računalne programe			0,00	
UKUPNO RASHODI	14.917.047,61	14.917.047,61	13.959.315,24	93,58%

Članak 3.

Obrazloženje Godišnjeg izvještaja o izvršenju proračuna sastavni je dio Godišnjeg izvještaja o izvršenju proračuna i sastoji se od obrazloženja općeg dijela proračuna i obrazloženja posebnog dijela proračuna.

3. OBRAZLOŽENJE GODIŠNJEG IZVJEŠTAJA O IZVRŠENJU PRORAČUNA

Gradsko vijeće Grada Daruvara je dana 8. 12. 2025. godine usvojilo Odluku o III. izmjeni i dopuni proračuna Grada Daruvara za 2025. godinu („Službeni glasnik Grada Daruvara“ broj 11 – 2025) i Odluku o III. izmjeni i dopuni Odluke o izvršavanju proračuna Grada Daruvara za 2025. godinu („Službeni glasnik Grada Daruvara“ broj 11 – 2025) te iz navedenih financijsko-planskih akata temelji se Godišnji izvještaj o izvršenju proračuna Grada Daruvara za 2025. godinu.

Proračun Grada Daruvara uz svoje prihode i rashode sadrži vlastite i namjenske prihode svih gradskih proračunskih korisnika, kao i rashode koji se financiraju iz tih prihoda.

Proračunski korisnici Grada Daruvara su:

- Dječji vrtić Vladimir Nazor,
- Češki dječji vrtić Ferde Mravenca,
- Pučka knjižnica i čitaonica Daruvar,
- Javna vatrogasna postrojba Grada Daruvar,
- Razvojna agencija Daruvar,
- Zavičajni muzej Daruvar.

Grad Daruvar je u sustavu PDV-a zbog gospodarske djelatnosti – zakup poslovnog prostora (stopa oporezivanja 25 %) i slobodno ugovoreni najam stanova (stopa oporezivanja 0,00 %).

Godišnje izvršenje proračuna Grada Daruvara za 2024. i 2025. godini realizirano je kako slijedi:

3.1. OBRAZLOŽENJE OPĆEG DIJELA IZVJEŠTAJA O IZVRŠENJU PRORAČUNA

Obrazloženje općeg dijela Godišnjeg izvještaja o izvršenju proračuna Grada Daruvara za 2025. g. sadrži:

- obrazloženje ostvarenja prihoda i primitaka,
- obrazloženje ostvarenja rashoda i izdataka,
- obrazloženje prenesenog manjka odnosno viška iz prethodne godine i viška odnosno manjka za prijenos u sljedeću godinu

U nastavku teksta, u tabelarnim i grafičkim prikazima daje se osvrt na izvršenje proračuna Grada Daruvara za 2025. g. u odnosu na tekući plan kao i ostvarenje za 2025. g. u odnosu na ostvarenje 2024. g.

OBRAZLOŽENJE OSTVARENJA PRIHODA I PRIMITAKA

Tablica 1. Ostvarenje prihoda i primitaka iz 2024. g., rebalans 2025., tekući plan za 2025. g. te ostvarenje za 2025. g.

RAČUN I OPIS RAČUNA	OSTVARENJE 2024.G.	REBALANS	TEKUĆI PLAN	OSTVARENJE 2025.G.	INDEKS 5/2	INDEKS 5/4
1	2	3	4	5	6	7
6 Prihodi poslovanja	9.256.372,06	13.351.850,50	13.351.850,50	10.999.328,63	118,83%	82,38%
61 Prihodi od poreza	4.701.615,92	6.501.339,98	6.501.339,98	5.186.407,45	110,31%	79,77%
611 Porez na dohodak	4.340.322,22			4.813.772,55	110,91%	
6111 Porez na dohodak od nesamostalnog rada	4.702.857,19			5.332.903,15	113,40%	

6115 Porez na dohodak po godišnjoj prijavi	145.760,39			126.498,51	86,79%	
6117 Povrat poreza i prireza na dohodak po godišnjoj prijavi	-508.295,36			-645.629,11	127,02%	
613 Porezi na imovinu	290.106,97			295.847,42	101,98%	
6131 Stalni porezi na nepokretnu imovinu (zemlju, zgrade, kuće i ostalo)	53.106,42			89.082,99	167,74%	
6134 Povremeni porezi na imovinu	237.000,55			206.764,43	87,24%	
614 Porezi na robu i usluge	71.186,73			76.787,48	107,87%	
6142 Porez na promet	71.186,73			76.783,98	107,86%	
6145 Porezi na korištenje dobara ili izvođenje aktivnosti	0,00			3,50		
63 Pomoći iz inozemstva i od subjekata unutar općeg proračuna	3.169.314,21	4.184.758,32	4.184.758,32	3.552.426,52	112,09%	84,89%
631 Pomoći od inozemnih vlada	0,00			0,00		
6312 Kapitalne pomoći od inozemnih vlada	0,00			0,00		
632 Pomoći od međunarodnih organizacija te institucija i tijela EU	10.000,00			0,00	0,00%	
6323 Tekuće pomoći od institucija i tijela EU	10.000,00			0,00	0,00%	
633 Pomoći proračunu iz drugih proračuna i izvanproračunskim korisnicima	1.860.759,82			614.957,94	33,05%	
6331 Tekuće pomoći proračunu iz drugih proračuna i izvanproračunskim korisnicima	1.649.690,25			146.647,55	8,89%	
6332 Kapitalne pomoći proračunu iz drugih proračuna i izvanproračunskim korisnicima	211.069,57			468.310,39	221,87%	
634 Pomoći od izvanproračunskih korisnika	115.794,56			107.022,28	92,42%	
6341 Tekuće pomoći od izvanproračunskih korisnika	40.878,30			54.465,01	133,24%	
6342 Kapitalne pomoći od izvanproračunskih korisnika	74.916,26			52.557,27	70,15%	
635 Pomoći izravnjanja za decentralizirane funkcije i fiskalnog izravnjanja	271.996,35			1.756.391,65	645,74%	
6351 Tekuće pomoći izravnjanja za decentralizirane funkcije	271.996,35			288.394,04	106,03%	
6353 Pomoći fiskalnog izravnjanja	0,00			1.467.997,61		
636 Pomoći proračunskim korisnicima iz proračuna koji im nije nadležan	372.605,86			363.450,69	97,54%	
6361 Tekuće pomoći proračunskim korisnicima iz proračuna koji im nije nadležan	278.864,85			336.677,19	120,73%	
6362 Kapitalne pomoći proračunskim korisnicima iz proračuna koji im nije nadležan	93.741,01			26.773,50	28,56%	
638 Pomoći temeljem prijena EU sredstava	538.157,62			710.603,96	132,04%	
6381 Tekuće pomoći temeljem prijena EU sredstava	388.765,31			468.758,32	120,58%	
6382 Kapitalne pomoći temeljem prijena EU sredstava	149.392,31			241.845,64	161,89%	
64 Prihodi od imovine	137.818,98	206.727,72	206.727,72	179.378,56	130,16%	86,77%
641 Prihodi od financijske imovine	7.400,09			7.405,88	100,08%	

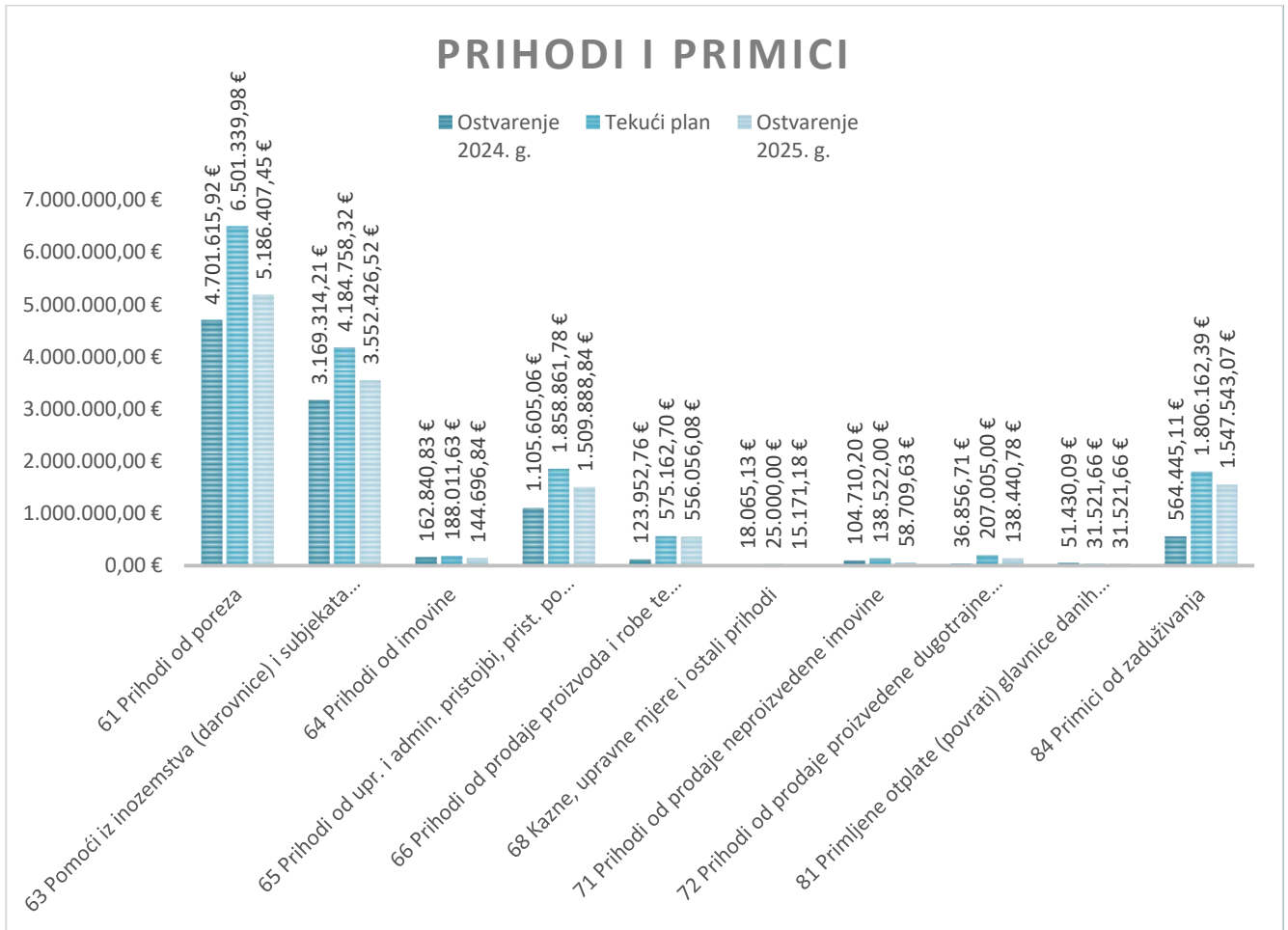


6413 Kamate na oročena sredstva i depozite po viđenju	2.200,33			3.143,54	142,87%	
6414 Prihodi od zateznih kamata	5.199,76			4.262,34	81,97%	
642 Prihodi od nefinancijske imovine	130.418,89			171.972,68	131,86%	
6421 Naknade za koncesije	1,06			1,06	100,00%	
6422 Prihodi od zakupa i iznajmljivanja imovine	70.555,09			114.301,43	162,00%	
6423 Naknada za korištenje nefinancijske imovine	24.295,78			21.581,55	88,83%	
6429 Ostali prihodi od nefinancijske imovine	35.566,96			36.088,64	101,47%	
65 Prihodi od upravnih i administrativnih pristojbi, pristojbi po posebnim propisima i naknada	1.105.605,06	1.858.861,78	1.858.861,78	1.509.888,84	136,57%	81,23%
651 Upravne i administrativne pristojbe	15.424,50			10.101,41	65,49%	
6512 Županijske, gradske i općinske pristojbe i naknade	0,00			13,28		
6513 Ostale upravne pristojbe i naknade	2.779,80			3.226,18	116,06%	
6514 Ostale pristojbe i naknade	12.644,70			6.861,95	54,27%	
652 Prihodi po posebnim propisima	420.259,21			560.182,79	133,29%	
6522 Prihodi vodnog gospodarstva	728,88			0,69	0,09%	
6524 Doprinosi za šume	969,22			8.649,00	892,37%	
6526 Ostali nespomenuti prihodi	418.561,11			551.533,10	131,77%	
653 Komunalni doprinosi i naknade	669.921,35			939.604,64	140,26%	
6531 Komunalni doprinos	22.461,47			40.567,39	180,61%	
6532 Komunalna naknada	647.459,88			899.037,25	138,86%	
66 Prihodi od prodaje proizvoda i robe te pruženih usluga, prihodi od donacija te povrati po protestiranim jamstvima	123.952,76	575.162,70	575.162,70	556.056,08	448,60%	96,68%
661 Prihodi od prodaje proizvoda i robe te pruženih usluga	106.605,32			119.731,10	112,31%	
6614 Prihodi od prodaje proizvoda i robe	0,00			7,00		
6615 Prihodi od pruženih usluga	106.605,32			119.724,10	112,31%	
663 Donacije od pravnih i fizičkih osoba izvan općeg proračuna te povrat donacija i kapitalnih pomoći po protestiranim jamstvima	17.347,44			436.324,98	2515,21%	
6631 Tekuće donacije	10.170,10			30.181,56	296,77%	
6632 Kapitalne donacije	7.177,34			406.143,42	5658,69%	
68 Kazne, upravne mjere i ostali prihodi	18.065,13	25.000,00	25.000,00	15.171,18	83,98%	60,68%
681 Kazne i upravne mjere	7.080,71			11.304,59	159,65%	
6815 Kazne za prometne i ostale prekršaje u nadležnosti MUP-a	6.914,82			11.224,87	162,33%	
6819 Ostale kazne	165,89			79,72	48,06%	
683 Ostali prihodi	10.984,42			3.866,59	35,20%	
6831 Ostali prihodi	10.984,42			3.866,59	35,20%	
7 Prihodi od prodaje nefinancijske imovine	141.566,91	345.527,00	345.527,00	197.150,41	139,26%	57,06%
71 Prihodi od prodaje neproizvedene dugotrajne imovine	104.710,20	138.522,00	138.522,00	58.709,63	56,07%	42,38%
711 Prihodi od prodaje materijalne imovine - prirodnih bogatstava	99.732,72			44.681,51	44,80%	
7111 Zemljište	99.732,72			44.681,51	44,80%	
712 Prihodi od prodaje nematerijalne	4.977,48			14.028,12	281,83%	

imovine						
7126 Ostala nematerijalna imovina	4.977,48			14.028,12	281,83%	
72 Prihodi od prodaje proizvedene dugotrajne imovine	36.856,71	207.005,00	207.005,00	138.440,78	375,62%	66,88%
721 Prihodi od prodaje građevinskih objekata	35.702,74			136.994,78	383,71%	
7211 Stambeni objekti	3.042,74			1.604,79	52,74%	
7212 Poslovni objekti	32.660,00			134.584,99	412,08%	
7214 Ostali građevinski objekti	0,00			805,00		
722 Prihodi od prodaje postrojenja i opreme	559,97			800,00	142,86%	
7227 Uređaji, strojevi i oprema za ostale namjene	559,97			800,00	142,86%	
724 Prihodi od prodaje knjiga, umjetničkih djela i ostalih izložbenih vrijednosti	594,00			646,00	108,75%	
7241 Knjige	594,00			646,00	108,75%	
8 Primici od financijske imovine i zaduživanja	615.875,20	1.837.684,05	1.837.684,05	1.579.064,73	256,39%	85,93%
81 Primljeni povrati glavnica danih zajmova	51.430,09	31.521,66	31.521,66	31.521,66	61,29%	100,00%
814 Primici (povrati) glavnice zajmova danih trgovačkim društvima u javnom sektoru	51.430,09			31.521,66	61,29%	
8141 Povrat zajmova danih trgovačkim društvima u javnom sektoru	51.430,09			31.521,66	61,29%	
84 Primici od zaduživanja	564.445,11	1.806.162,39	1.806.162,39	1.547.543,07	274,17%	85,68%
844 Primljeni krediti i zajmovi od kreditnih i ostalih financijskih institucija izvan javnog sektora	564.445,11			1.547.543,07	274,17%	
8443 Primljeni krediti od tuzemnih kreditnih institucija izvan javnog sektora	564.445,11			1.547.543,07	274,17%	
847 Primljeni zajmovi od drugih razina vlasti	0,00			0,00		
8471 Primljeni zajmovi od državnog proračuna	0,00			0,00		
UKUPNO PRIHODI I PRIMICI	10.013.814,17	15.535.061,55	15.535.061,55	12.775.543,77	127,58%	82,24%

U razdoblju 01. 01. - 31. 12. 2025. g. ukupni prihodi i primici ostvareni su u iznosu od 12.775.543,77 EUR što je za 2.761.729,60 EUR ili 27,58 % više u odnosu na isto razdoblje prošle godine, razlog tomu je povećanje primitaka od financije imovine i zaduživanja.

Grafički prikaz planiranih i ostvarenih prihoda i primitaka Proračuna Grada Daruvara za 2025. g. s usporednim prikazom realizacije iz 2024. g.



Iz grafikona (gore) je vidljivo kako najveći udio u realizaciji prihoda čine prihodi od poreza, odnosno 40,60 % ukupno ostvarenih prihoda i primitaka.

Prihodi od poreza (61) obuhvaćaju porez i prizrez na dohodak od nesamostalnog rada (porez i prizrez na plaće zaposlenih osoba sa sjedištem na području Grada Daruvara), porez na dohodak od samostalne djelatnosti (obrta), porez na dohodak od imovine, udjela u dobiti i sl. Osim navedenih poreza u tu svrhu proračunskih prihoda spadaju i porez na promet nekretnina, odnosno porez na stjecanje vlasništva nad nekretninom sukladno Zakonu o porezu na promet nekretnina, porez na nekretnine, porez na potrošnju alkoholnih i bezalkoholnih pića koji plaćaju vlasnici ugostiteljskih objekata, porez na korištenje javnih površina koji plaćaju pravne i fizičke osobe koje koriste javne površine, a sve u skladu s Odlukom o porezima Grada Daruvara.

Pod pomoći od inozemstva (darovnice) i od subjekata unutar općeg proračuna (63) spadaju tekuće i kapitalne pomoći od inozemnih vlada izvan EU, od institucija i tijela EU, iz općinskih, županijskih i državnih proračuna, od HZZ-a, HZMO-a i HZZO-a, od izvanproračunskih korisnika državnog proračuna te pomoći izravnjanja za decentralizirane funkcije i fiskalno izravnjanje. U 2025. godini te su pomoći ostvarene u iznosu od 3.552.426,52 EUR-a te čine 27,80 % ukupno ostvarenih prihoda i primitaka.

Prihodi od imovine (64) ostvareni su u 2025. godini u iznosu od 179.378,56 EUR-o, od čega najviše je oprihodovano od zakupa poslovnih prostora i iznajmljivanja imovine u iznosu od 114.301,43 EUR. Preostali iznos čine prihodi od prava služnosti, iznajmljivanja stambenih objekata, iznajmljivanja mjesnih domova, spomeničke rente, zakupa poljoprivrednog zemljišta, naknade za zadržavanje nezakonito izgrađenih građevina, prihodi od kamata.

Prihodi od upravnih i administrativnih pristojbi, pristojbi po posebnim propisima i naknada (65) obuhvaćaju prihode ostvarene po osnovi plaćanja komunalne naknade, komunalnog doprinosa, sufinanciranje cijene usluge (participacija roditelja za smještaj djece u vrtićima), vodni doprinos, doprinos za šume, turistička pristojba i sl.. U 2025. g. ostvareno je po osnovi navedenih prihoda 1.509.888,84 EUR-a, što čini 11,82 % ukupno ostvarenih prihoda i primitaka.

Prihodi od prodaje proizvoda i robe te pruženih usluga i prihodi od donacija (66) ostvareni su u 2025. godini u iznosu od 556.056,08 EUR-a, što čini 4,35 % ukupno ostvarenih prihoda i primitaka. Jedan od značajnijih prihoda ove skupine je kapitalna donacija od Saveza Čeha za izgradnju i opremanje češkog dječjeg vrtića F. Mravenca u Daruvaru, dok se ostali prihodi odnose na pružanje roba i usluga proračunskih korisnika kao što su topli obrok, najam prostorija, usluge servisa vatrogasnih aparata i sl.

Kazne, upravne mjere i ostali prihodi (68) čine kazne za prekršaje u prometu (prometno redarstvo i kazne za parkiranje), kazne za psa, uništavanje koševa, odlaganje otpada na javnim površinama, prihodi od povrata stipendija i ostali prihodi.

Prihod od prodaje neproizvedene imovine (71) čine prihodi od prodaje zemljišta te prihod od povrata glavnice – APN koje dobiju po rasporedu uplata jedinice lokalne samouprave, u 2025. g. ostvareni su u ukupnom iznosu od 58.709,63 EUR, što čini svega 0,45 % ukupno ostvarenih prihoda i primitaka.

Prihod od prodaje proizvedene dugotrajne imovine (72) čine prihodi od prodaje stanova sa stanarskim pravom, prihodi od prodaje nekretnina u vlasništvu Grada Daruvara, prihodi od prodaje prijevoznih sredstva te prihodi od prodaje knjiga, umjetničkih djela i ostalih izložbenih vrijednosti. Ovi prihodi u 2025. g. ostvareni su u ukupnom iznosu od 138.440,78 EUR, što je za 33,12 % manje u odnosu na ostvarenje 2024. g.

Primljene otplate (povrati) glavnice danih zajmova (81) odnose se na povrat zajmova danih trgovačkim društvima u javnom sektoru odnosno prodaju zgrade Elektrometala tvrtki Darkom d.o.o. na rate. Zadnja rata dospijeva na naplatu 30. studenog 2025. godine. U 2025. godine po osnovi danog zajma ostvareno je 31.521,66 EUR-a primitka.

Primici od zaduživanja (84) ostvareni su u 2025. g. u iznosu od 1.547.543,07 EUR, što je za 174,17 % više u odnosu na ostvarenje 2024. g.

3.1.1. OBRAZLOŽENJE OSTVARENJA RASHODA I IZDATAKA

Tablica 2. Ostvarenje rashoda i izdataka iz 2024. g., rebalans, tekući plan za 2025. g. te ostvarenje za 2025. g.

RAČUN I OPIS RAČUNA	OSTVARENJE 2024.G.	REBALANS	TEKUĆI PLAN	OSTVARENJE 2025.G.	INDEKS 5/2	INDEKS 5/4
1	2	3	4	5	6	7
3 Rashodi poslovanja	9.195.534,46	11.735.949,33	11.735.949,33	10.975.429,28	119,36%	93,52%
31 Rashodi za zaposlene	4.122.238,37	5.594.341,60	5.594.341,60	5.307.103,94	128,74%	94,87%
311 Plaće (Bruto)	3.389.473,68			4.387.739,11	129,45%	
3111 Plaće za redovan rad	3.384.397,02			4.384.105,18	129,54%	
3113 Plaće za prekovremeni rad	1.900,21			2.266,77	119,29%	
3114 Plaće za posebne uvjete rada	3.176,45			1.367,16	43,04%	
312 Ostali rashodi za zaposlene	239.280,60			243.887,58	101,93%	
3121 Ostali rashodi za zaposlene	239.280,60			243.887,58	101,93%	
313 Doprinosi na plaće	493.484,09			675.477,25	136,88%	
3131 Doprinosi za mirovinsko osiguranje za staž s povećanim trajanjem	47.087,40			55.789,11	118,48%	
3132 Doprinosi za obvezno zdravstveno osiguranje	446.396,69			619.688,14	138,82%	
32 Materijalni rashodi	3.054.425,28	3.761.037,91	3.761.037,91	3.370.001,66	110,33%	89,60%
321 Naknade troškova zaposlenima	46.014,10			53.679,74	116,66%	
3211 Službena putovanja	15.541,19			18.063,16	116,23%	
3212 Naknade za prijevoz, za rad na terenu i odvojeni život	17.430,84			23.539,63	135,05%	
3213 Stručno usavršavanje zaposlenika	12.536,07			11.820,65	94,29%	
3214 Ostale naknade troškova zaposlenima	506,00			256,30	50,65%	
322 Rashodi za materijal i energiju	456.000,64			546.445,14	119,83%	
3221 Uredski materijal i ostali materijalni rashodi	110.284,97			133.844,23	121,36%	
3222 Materijal i sirovine	119.728,90			134.650,61	112,46%	
3223 Energija	177.543,35			203.095,49	114,39%	



3224 Materijal i dijelovi za tekuće i investicijsko održavanje	26.702,88			33.529,91	125,57%	
3225 Sitni inventar i auto gume	6.558,88			16.568,79	252,62%	
3227 Službena, radna i zaštitna odjeća i obuća	15.181,66			24.756,11	163,07%	
323 Rashodi za usluge	2.279.607,18			2.405.245,65	105,51%	
3231 Usluge telefona, interneta, pošte i prijevoza	63.246,30			71.512,51	113,07%	
3232 Usluge tekućeg i investicijskog održavanja	1.277.712,73			1.102.464,39	86,28%	
3233 Usluge promidžbe i informiranja	150.260,41			177.697,42	118,26%	
3234 Komunalne usluge	133.672,29			211.985,51	158,59%	
3235 Zakupnine i najamnine	106.394,72			110.500,04	103,86%	
3236 Zdravstvene i veterinarske usluge	15.921,82			18.282,71	114,83%	
3237 Intelektualne i osobne usluge	344.754,48			482.233,84	139,88%	
3238 Računalne usluge	44.457,07			45.356,55	102,02%	
3239 Ostale usluge	143.187,36			185.212,68	129,35%	
324 Naknade troškova osobama izvan radnog odnosa	230,87			323,78	140,24%	
3241 Naknade troškova osobama izvan radnog odnosa	230,87			323,78	140,24%	
329 Ostali nespomenuti rashodi poslovanja	272.572,49			364.307,35	133,66%	
3291 Naknade za rad predstavničkih i izvršnih tijela, povjerenstava i slično	37.304,61			74.130,81	198,72%	
3292 Premije osiguranja	22.590,88			28.200,17	124,83%	
3293 Reprerentacija	63.615,02			64.983,77	102,15%	
3294 Članarine i norme	10.593,03			10.473,30	98,87%	
3295 Pristojbe i naknade	9.713,47			10.531,41	108,42%	
3299 Ostali nespomenuti rashodi poslovanja	128.755,48			175.987,89	136,68%	
34 Financijski rashodi	39.247,02	56.571,36	56.571,36	49.902,49	127,15%	88,21%
342 Kamate za primljene kredite i zajmove	19.666,34			23.728,38	120,65%	
3422 Kamate za primljene kredite i zajmove od kreditnih i ostalih financijskih institucija u javnom sektoru	5.454,14			7.925,56	145,31%	
3423 Kamate za primljene kredite i zajmove od kreditnih i ostalih financijskih institucija izvan javnog sektora	14.212,20			15.802,82	111,19%	
343 Ostali financijski rashodi	19.580,68			26.174,11	133,67%	
3431 Bankarske usluge i usluge platnog prometa	17.188,30			22.917,82	133,33%	
3433 Zatezne kamate	776,58			1.540,89	198,42%	
3434 Ostali nespomenuti financijski rashodi	1.615,80			1.715,40	106,16%	
35 Subvencije	121.139,77	166.452,28	166.452,28	147.241,75	121,55%	88,46%
352 Subvencije kreditnim i financijskim institucijama, trgovačkim društvima, zadrugama, poljoprivrednicima i obrtnicima izvan javnog sektora	118.649,41			147.241,75	124,10%	
3522 Subvencije trgovačkim društvima i zadrugama izvan javnog sektora	82.899,00			81.750,00	98,61%	



3523 Subvencije poljoprivrednicima i obrtnicima	35.750,41			65.491,75	183,19%	
353 Subvencije trgovačkim društvima, zadrugama, poljoprivrednicima i obrtnicima iz EU sredstava	2.490,36			0,00	0,00%	
3531 Subvencije trgovačkim društvima, zadrugama, poljoprivrednicima i obrtnicima iz EU sredstava	2.490,36			0,00	0,00%	
36 Pomoći dane u inozemstvo i unutar općeg proračuna	152.219,25	270.762,83	270.762,83	264.438,94	173,72%	97,66%
361 Pomoći inozemnim vladama	379,60			0,00	0,00%	
3611 Tekuće pomoći inozemnim vladama	379,60			0,00	0,00%	
363 Pomoći unutar općeg proračuna	0,00			102.626,69		
3631 Tekuće pomoći unutar općeg proračuna	0,00			800,00		
3632 Kapitalne pomoći unutar općeg proračuna	0,00			101.826,69		
366 Pomoći proračunskim korisnicima drugih proračuna	148.128,32			161.812,25	109,24%	
3661 Tekuće pomoći proračunskim korisnicima drugih proračuna	120.589,27			161.812,25	134,18%	
3662 Kapitalne pomoći proračunskim korisnicima drugih proračuna	27.539,05			0,00	0,00%	
368 Pomoći temeljem prijenosa EU sredstava	3.711,33			0,00	0,00%	
3681 Tekuće pomoći temeljem prijenosa EU sredstava	3.711,33			0,00	0,00%	
37 Naknade građanima i kućanstvima na temelju osiguranja i druge naknade	334.759,64	391.899,83	391.899,83	379.267,96	113,30%	96,78%
372 Ostale naknade građanima i kućanstvima iz proračuna	334.759,64			379.267,96	113,30%	
3721 Naknade građanima i kućanstvima u novcu	334.759,64			379.267,96	113,30%	
3722 Naknade građanima i kućanstvima u naravi	0,00			0,00		
38 Rashodi za donacije, kazne, naknade šteta i kapitalne pomoći	1.371.505,13	1.494.883,52	1.494.883,52	1.457.472,54	106,27%	97,50%
381 Tekuće donacije	1.092.760,78			1.301.085,58	119,06%	
3811 Tekuće donacije u novcu	1.086.365,36			1.301.085,58	119,77%	
3813 Tekuće donacije iz EU sredstava	6.395,42			0,00	0,00%	
382 Kapitalne donacije	131.729,04			121.300,00	92,08%	
3821 Kapitalne donacije neprofitnim organizacijama	87.196,11			108.000,00	123,86%	
3822 Kapitalne donacije građanima i kućanstvima	44.532,93			13.300,00	29,87%	
383 Kazne, penali i naknade štete	22.232,62			0,00	0,00%	
3831 Naknade šteta pravnim i fizičkim osobama	22.232,62			0,00	0,00%	
385 Izvanredni rashodi	0,00			2.300,00		
3851 Izvanredni rashodi	0,00			2.300,00		
386 Kapitalne pomoći	124.782,69			32.786,96	26,28%	
3861 Kapitalne pomoći kreditnim i ostalim financijskim institucijama te trgovačkim društvima u javnom	100.000,00			0,00	0,00%	



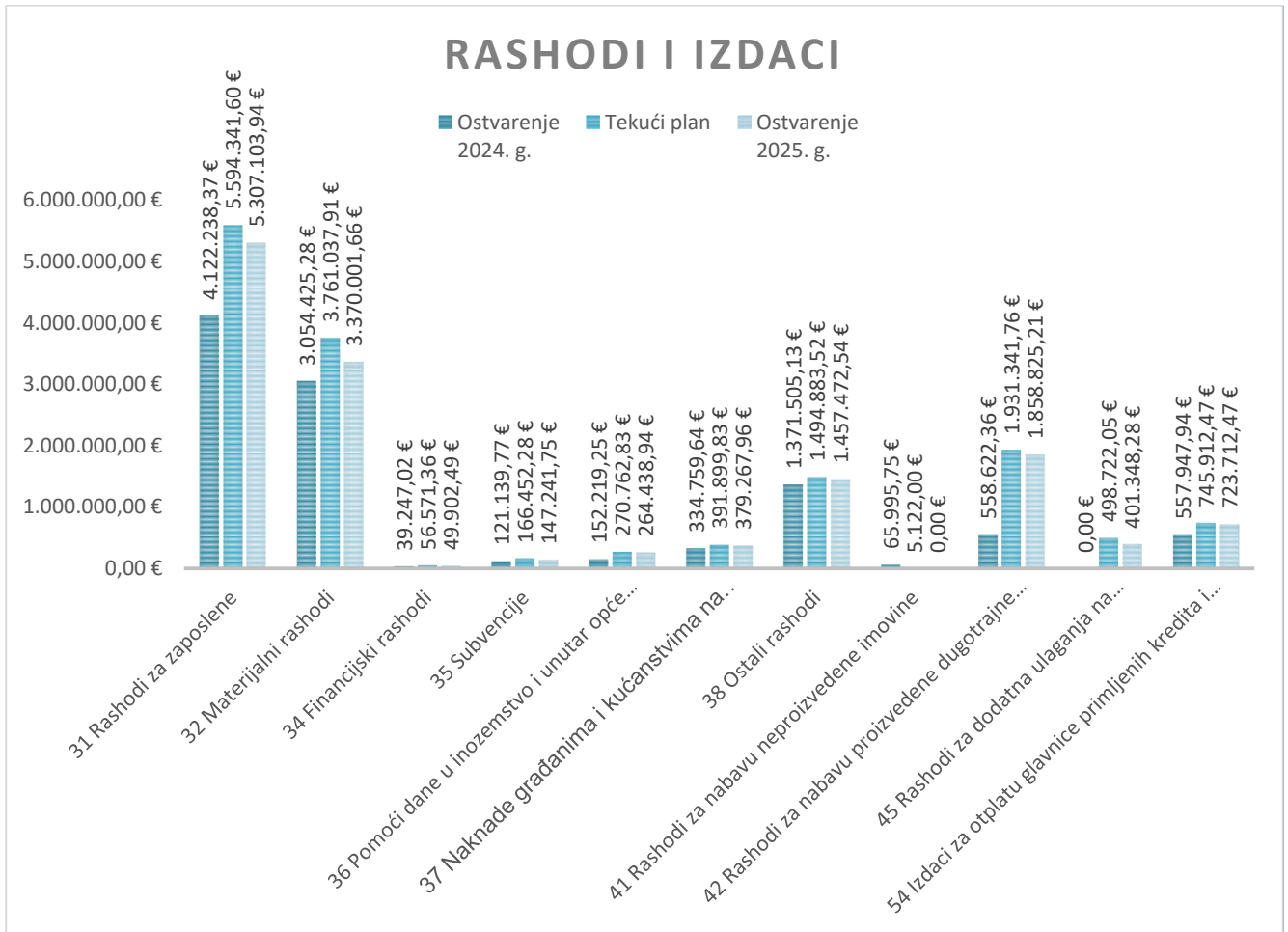
sektoru						
3862 Kapitalne pomoći kreditnim i ostalim financijskim institucijama te trgovačkim društvima i zadrugama izvan javnog sektora	24.782,69			32.786,96	132,30%	
4 Rashodi za nabavu nefinancijske imovine	654.618,11	2.435.185,81	2.435.185,81	2.260.173,49	345,27%	92,81%
41 Rashodi za nabavu neproizvedene dugotrajne imovine	65.995,75	5.122,00	5.122,00	0,00	0,00%	0,00%
411 Materijalna imovina - prirodna bogatstva	0,00			0,00		
4111 Zemljište	0,00			0,00		
412 Nematerijalna imovina	65.995,75			0,00	0,00%	
4124 Ostala prava	65.995,75			0,00	0,00%	
42 Rashodi za nabavu proizvedene dugotrajne imovine	588.622,36	1.931.341,76	1.931.341,76	1.858.825,21	315,79%	96,25%
421 Građevinski objekti	358.015,21			1.371.619,03	383,12%	
4211 Stambeni objekti	76.649,96			236.359,94	308,36%	
4212 Poslovni objekti	168.450,52			677.883,04	402,42%	
4213 Ceste, željeznice i ostali prometni objekti	29.724,25			275.072,55	925,41%	
4214 Ostali građevinski objekti	83.190,48			182.303,50	219,14%	
422 Postrojenja i oprema	186.402,65			431.578,15	231,53%	
4221 Uredska oprema i namještaj	29.581,85			102.625,21	346,92%	
4222 Komunikacijska oprema	39,90			964,80	2418,05%	
4223 Oprema za održavanje i zaštitu	26.800,87			76.596,56	285,80%	
4226 Sportska i glazbena oprema	2.360,00			17.404,03	737,46%	
4227 Uređaji, strojevi i oprema za ostale namjene	127.620,03			233.987,55	183,35%	
423 Prijevozna sredstva	2.000,00			0,00	0,00%	
4231 Prijevozna sredstva u cestovnom prometu	2.000,00			0,00	0,00%	
424 Knjige, umjetnička djela i ostale izložbene vrijednosti	36.167,00			28.534,03	78,90%	
4241 Knjige	32.967,00			27.944,03	84,76%	
4242 Umjetnička djela (izložena u galerijama, muzejima i slično)	3.200,00			0,00	0,00%	
4244 Ostale nespomenute izložbene vrijednosti	0,00			590,00		
425 Višegodišnji nasadi i osnovno stado	0,00			0,00		
4251 Višegodišnji nasadi	0,00			0,00		
426 Nematerijalna proizvedena imovina	6.037,50			27.094,00	448,76%	
4262 Ulaganja u računalne programe	6.037,50			0,00	0,00%	
4263 Umjetnička, literarna i znanstvena djela	0,00			27.094,00		
45 Rashodi za dodatna ulaganja na nefinancijskoj imovini	0,00	498.722,05	498.722,05	401.348,28		80,48%
451 Dodatna ulaganja na građevinskim objektima	0,00			396.550,46		
4511 Dodatna ulaganja na građevinskim objektima	0,00			396.550,46		
452 Dodatna ulaganja na postrojenjima i opremi	0,00			4.797,82		
4521 Dodatna ulaganja na postrojenjima i opremi	0,00			4.797,82		
5 Izdaci za financijsku imovinu i otplate zajmova	557.947,94	745.912,47	745.912,47	723.712,47	129,71%	97,02%
54 Izdaci za otplatu glavnice	557.947,94	745.912,47	745.912,47	723.712,47	129,71%	97,02%



primljenih kredita i zajmova						
542 Otplata glavnice primljenih kredita i zajmova od kreditnih i ostalih finansijskih institucija u javnom sektoru	385.408,30			564.445,11	146,45%	
5424 Otplata glavnice primljenih zajmova od ostalih finansijskih institucija u javnom sektoru	385.408,30			564.445,11	146,45%	
544 Otplata glavnice primljenih kredita i zajmova od kreditnih i ostalih finansijskih institucija izvan javnog sektora	172.539,64			159.267,36	92,31%	
5443 Otplata glavnice primljenih kredita od tuzemnih kreditnih institucija izvan javnog sektora	172.539,64			159.267,36	92,31%	
547 Otplata glavnice primljenih zajmova od drugih razina vlasti	0,00			0,00		
5471 Otplata glavnice primljenih zajmova od državnog proračuna	0,00			0,00		
UKUPNO RASHODI I IZDACI	10.408.100,51	14.917.047,61	14.917.047,61	13.959.315,24	134,12%	93,58%

U 2025. godini ukupni rashodi i izdaci ostvareni su u iznosu od 13.959.315,24 EUR što je za 34,12 % više u odnosu na isto razdoblje prošle godine, a u odnosu na plan za 2025. g. rashodi su izvršeni s 93,58 %.

Grafički prikaz planiranih i ostvarenih rashoda i izdataka Proračuna Grada Daruvara za 2025. g. s usporednim prikazom realizacije iz 2024. g.

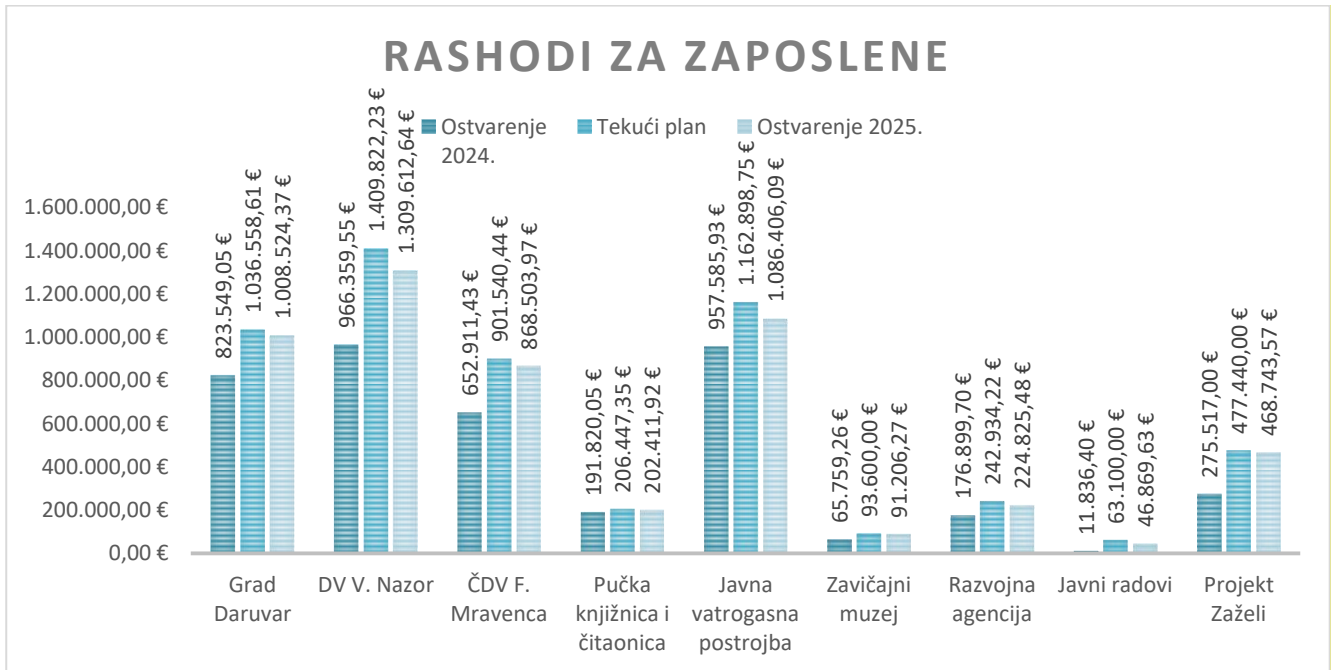


U strukturi ostvarenih rashoda i izdataka najveći je udio rashoda poslovanja s udjelom od 78,62 %, slijede rashodi za nabavu nefinancijske imovine s udjelom od 16,20 % i izdaci za financijsku imovinu i otplate zajmova s udjelom od 5,18 %.

Iz grafikona (gore) je vidljivo kako najveći udio u realizaciji rashoda čine rashodi za zaposlene u iznosu od 5.307.103,94 EUR, odnosno 38,02 % ukupno ostvarenih rashoda i izdataka. Slijede ih materijalni rashodi u iznosu od 3.370.001,66 EUR i udjelom od 24,14 % ukupno ostvarenih rashoda i izdataka.

Rashodi za zaposlene (31) čine rashode za plaće (bruto), doprinosi za mirovinsko osiguranje (beneficirani radni staž), doprinose za obvezno zdravstveno osiguranje i ostale rashode za zaposlene (nagrade, darove, otpremnine, naknade, regres i sl).

U grafičkom prikazu (u nastavku) daje se pregled planiranih i ostvarenih rashoda za zaposlene proračuna Grada Daruvara u 2025. godini s usporednim prikazom realizacije iz 2024. godine.



Razlog povećanja rashoda za zaposlene je zbog povećanja osnovica plaća proračunskih korisnika Grada Daruvara te zbog povećanja broja zaposlenih djelatnika. Također kroz projekt „Zaželi dostojanstven život u Daruvaru“ koji se provodio od travnja 2024. godine zaposleno je 30 žena.

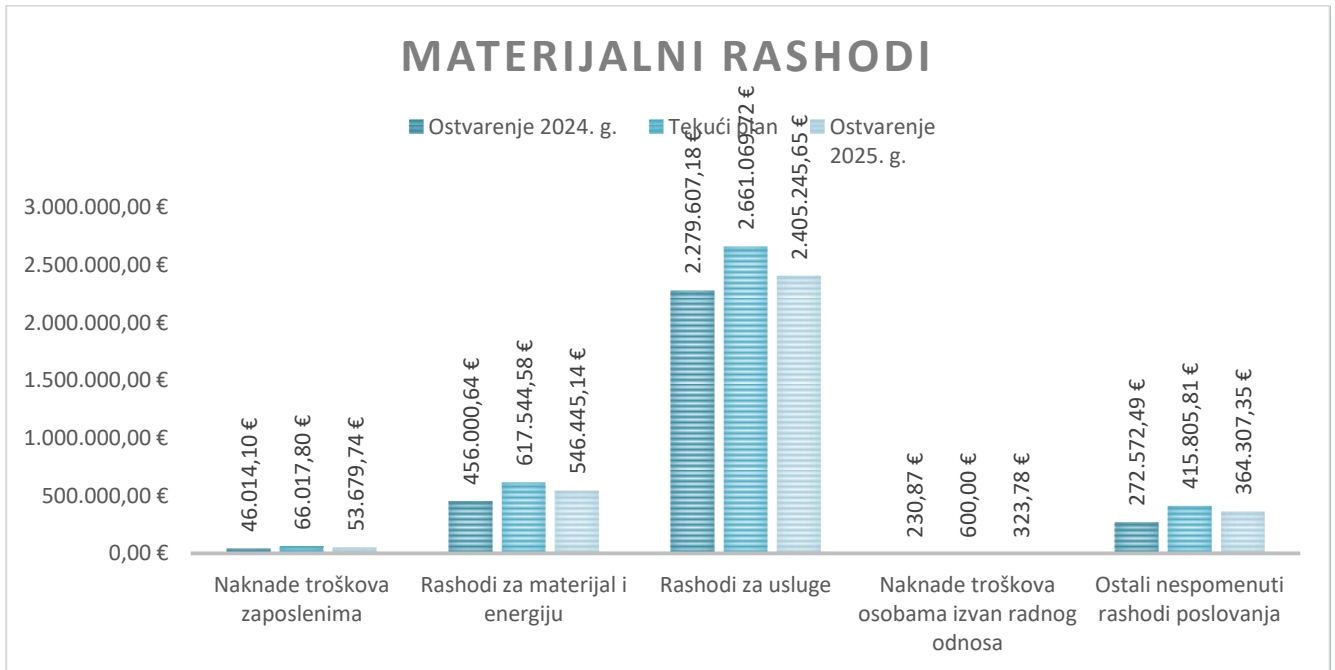
Materijalni rashodi (32) se najvećim dijelom odnose na tekuća i investicijska održavanja objekata komunalne infrastrukture (za održavanje javnih površina, javne rasvjete, cesta) i objekata gradske uprave i gradskih proračunskih korisnika, ali i na uredski materijal, materijal za tekuće i investicijsko održavanje, energiju (električnu energiju, javnu rasvjetu, plin, gorivo), namirnice (za prehranu djece u vrtićima) i usluge (telefona, pošte, prijevoza, računalnih usluga) neophodne za funkcioniranje gradskih upravnih tijela i gradskih proračunskih korisnika.

Naknade troškova zaposlenima čine dnevnice, troškovi prijevoza, dolaska na posao, službenog puta, smještaja na službenom putu, seminari, stručni ispiti i sl.

U skupinu materijalnih rashoda ubrajaju se ugovori o djelu, autorski honorari, geodetsko-katastarske usluge, usluge vještačenja, usluge odvjetnika i ostale intelektualne usluge potrebne za realiziranje programskih aktivnosti.

Reprezentacija, rashodi protokola, članarine, javnobilježničke i sudske pristojbe, naknade članovima predstavničkih i izvršnih tijela, članovima povjerenstava, članovima biračkih odbora, upravnih vijeća čine ostale nespomenute rashode poslovanja unutar skupine materijalnih rashoda.

U grafičkom prikazu (u nastavku) daje se pregled planiranih i ostvarenih materijalnih rashoda proračuna Grada Daruvara u 2025. godini s usporednim prikazom realizacije iz 2024. godine.



Rashodi za naknade troškova zaposlenima povećani su u odnosu na 2024. godinu zbog većih troškova za djelatnike na stručnom usavršavanju u odnosu na isti period prethodne godine.

Rashodi za materijal i energiju povećani su 2025. godini zbog povećanih cijena energenata u odnosu na isti period prethodne godine uslijed posljedica velike inflacije.

Također i rashodi za usluge telefona, interneta, pošte, prijevoza, promidžbe i informiranja, komunalne usluge, usluga održavanja i slično povećani su u 2025. godini zbog povećanih cijena usluga u odnosu na isti period prethodne godine uslijed posljedica velike inflacije.

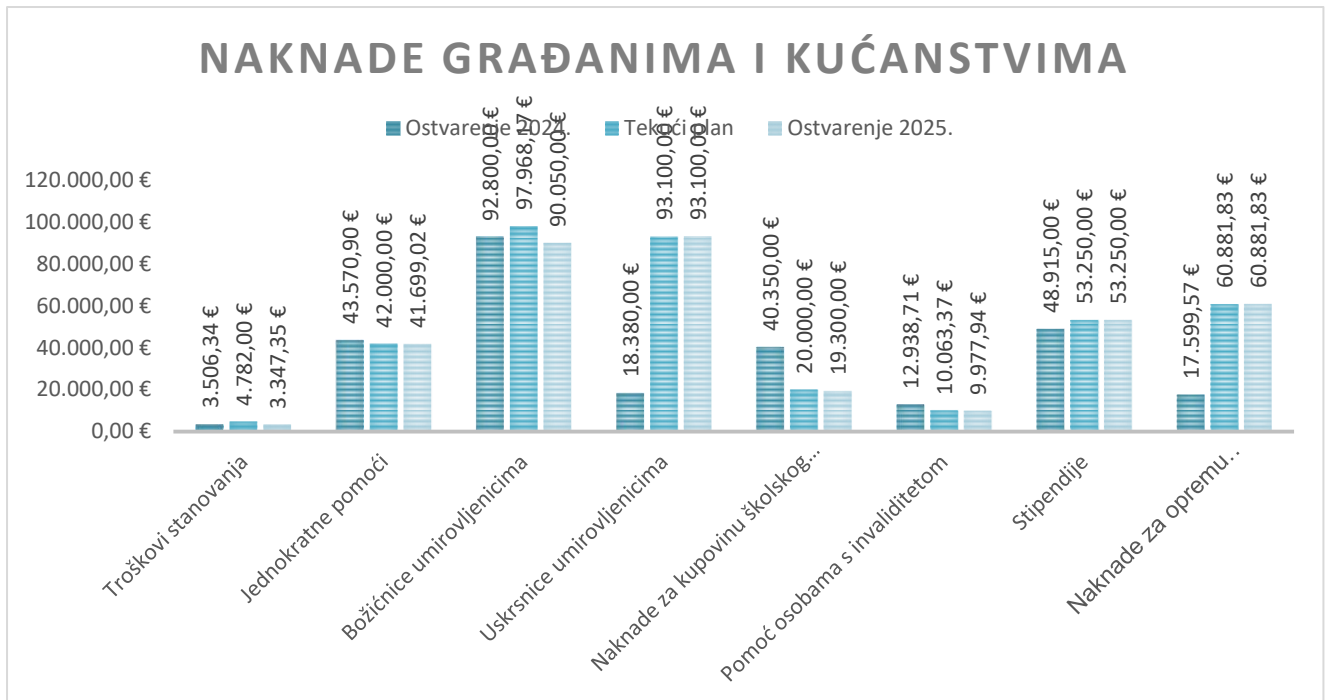
Financijski rashodi (34) realizirani su u iznosu od 49.902,49 EUR u 2025. godini, te čine 0,36 % ukupno ostvarenih rashoda. Unutar skupine financijskih rashoda ubrajamo izdatke za bankarske usluge i usluge platnog prometa, te izdatke za kamate po odobrenim dugoročnim kreditima.

Subvencije (35) trgovačkim društvima, poljoprivrednicima i obrtnicima izvan javnog sektora realizirane su putem javnih poziva u iznosu od 147.241,75 EUR u 2025. godini, što čini strukturu od 1,05 % ukupno ostvarenih rashoda u cilju potpore poljoprivredi i poticanja razvoja poduzetništva na području Grada Daruvara.

Pomoći dane u inozemstvo i unutar opće države (36) realizirane su u iznosu od 264.438,94 EUR u 2025. godini, što čini strukturu od 1,89% ukupno ostvarenih rashoda. Tekuće pomoći proračunskim korisnicima drugih proračuna odnosi se na pomoć školama za topli obrok i produženi boravak, pomoć za rekonstrukciju županijske ceste i dr.

Naknade građanima i kućanstvima na temelju osiguranja i druge naknade (37) čine pomoći obiteljima i kućanstvima u vidu troškova stanovanja, jednokratnih pomoći, božićnice i uskrsnice umirovljenicima, troškovi za kupovinu školskog pribora, troškovi poludnevnog boravka u udruzi „Korak dalje“ te pomoć djeci s invaliditetom smještenih u dječjim vrtićima. Stipendije, naknade za opremu novorođene djece također se financira iz ovih naknada. U 2025. godini ostvarene su naknade u iznosu od 379.267,96 EUR-a, što čini 2,72 % ukupno ostvarenih rashoda.

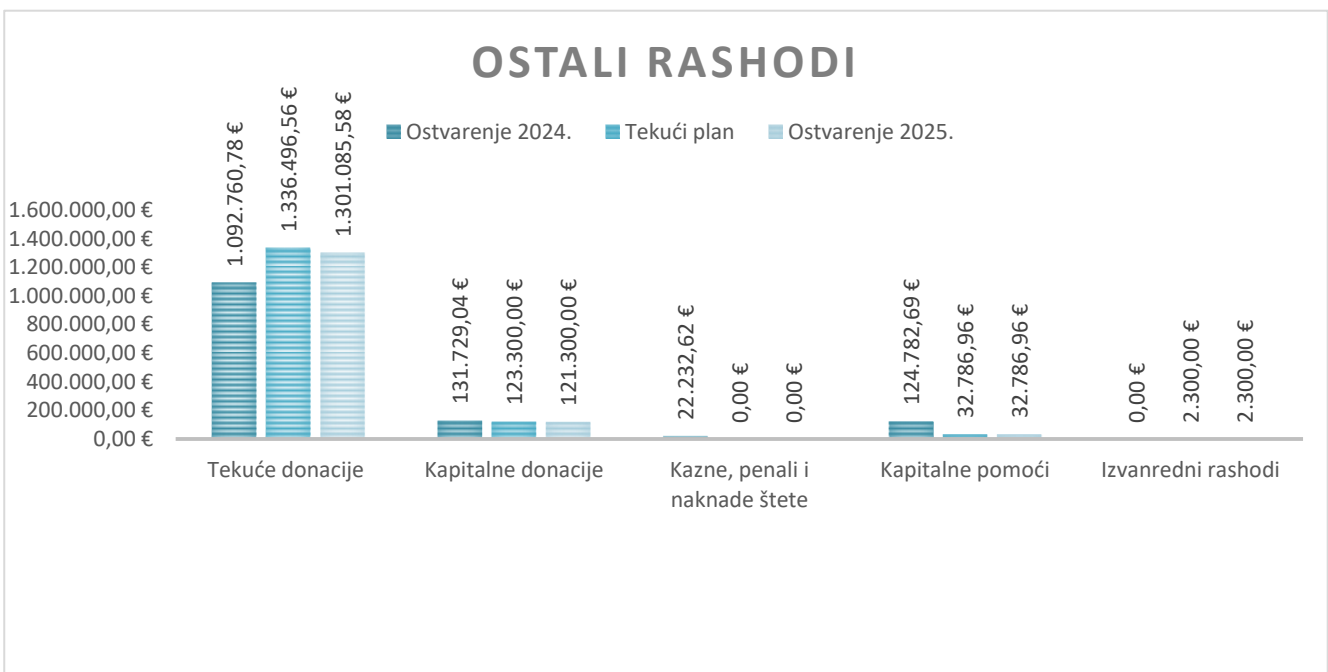
U grafičkom prikazu (u nastavku) daje se pregled planiranih i ostvarenih naknada građanima i kućanstvima na temelju osiguranja i druge naknade proračuna Grada Daruvara u 2025. godini s usporednim prikazom realizacije iz 2024. godine.



Ostali rashodi (38) obuhvaćaju tekuće i kapitalne donacije. Ostali rashodi realizirani su u 2025. godini u iznosu od 1.457.472,54 EUR-a, što čini strukturu od 10,44 % ukupno ostvarenih rashoda.

Rashodi za tekuće i kapitalne donacije u okviru skupine ostalih rashoda odnose se na sredstva za financiranje programa javnih potreba u kulturi, javnih potreba u sportu, financiranje udruga civilnog društva i humanitarnim organizacijama, donacije vjerskim zajednicama, nacionalnim zajednicama i manjinama, udrugama i političkim strankama, financiranje vatrogastva i sl.

U grafičkom prikazu (u nastavku) daje se pregled planiranih i ostvarenih ostalih rashoda iz proračuna Grada Daruvara u 2025. godini s usporednim prikazom realizacije iz 2024. godine.



Rashodi za nabavu proizvedene dugotrajne imovine (42) čine ulaganja u građevinske objekte, raznu opremu, uređaje, uredski namještaj, prijevozna sredstva, knjige, umjetnička djela i ostale izložbene vrijednosti, višegodišnje nasadi i ostalu nematerijalnu proizvedenu imovinu. U 2025. godini navedeni rashodi ostvareni su u iznosu od 1.858.825,21 EUR-a, što

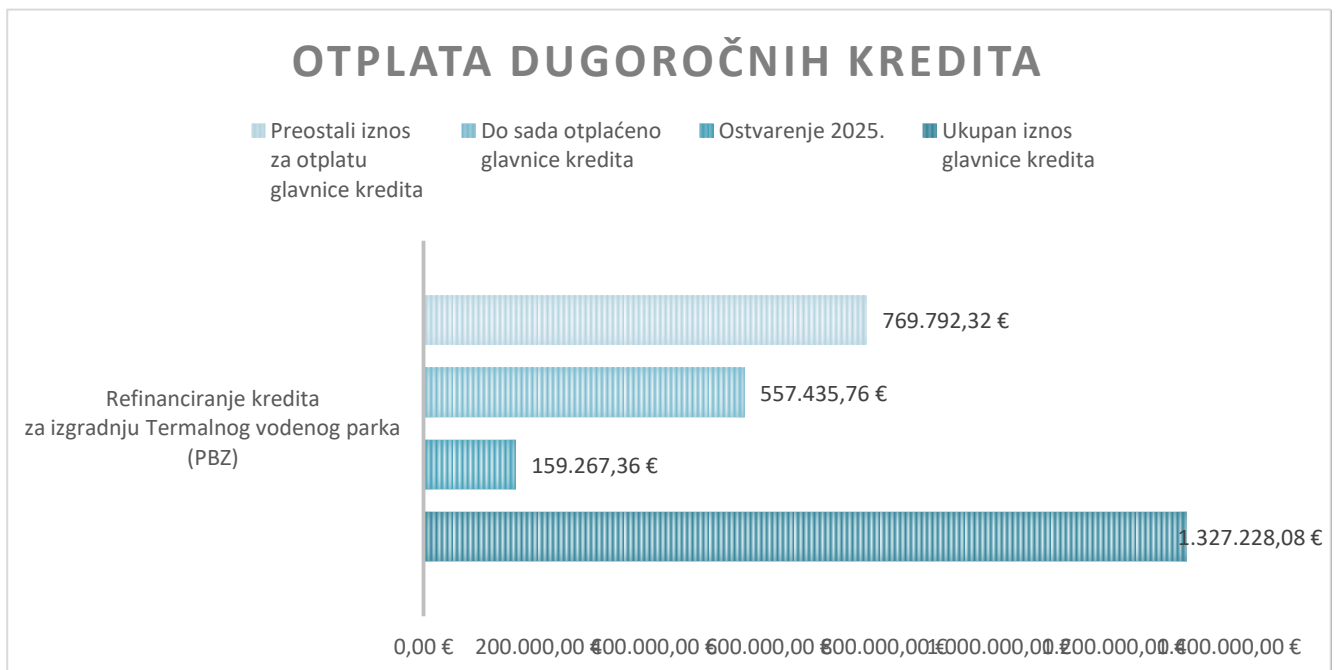
čini udio od 13,32 % ukupno ostvarenih rashoda. Najveća ulaganja odnose se na opremanje Češkog dječjeg vrtića F. Mravenca, izgradnju pump track staze, uređenje okoliša češkog dječjeg vrtića, izgradnja rasvjetnog sustava na pomoćnom igralištu Grbavica, nabava igrala za dječje igralište kod Glazbene škole Brune Bjelinskog, uređenje igrališta u Petra Preradovića, nabava reflektora, nabavljeni su i polupodzemni spremnici te je provedeno Mapiranje i strateški plan razvoja zelene infrastrukture.

Rashodi za dodatna ulaganja na nefinancijskoj imovini (45) čine ulaganja u koja se odnose na rekonstrukcije, dogradnje, nadogradnje, energetska obnova ili adaptacije zgrada, cesta i drugih građevina čime se bitno mijenja njihova namjena ili povećava kapacitet. U 2025. godini dodatna ulaganja bila su na Energetskoj obnovi doma za stare i nemoćne te rekonstrukciji doma i energetske obnovi sportskog centra Sokol.

Izdaci za otplatu glavnice primljenih kredita i zajmova (54) čine strukturu od 5,18 % ukupno ostvarenih rashoda u 2025. godini, odnosno iznose 723.712,47 EUR. Izdaci se odnose na otplatu kratkoročnog zaduženja (dozvoljeno prekoračenje po poslovnom računu i otplatu postojećeg kredita za izgradnju Termalnog vodenog parka.

Detaljan prikaz zaduživanja na domaćem i stranom tržištu novca i kapitala iskazan je u posebnom izvještaju Godišnjeg izvještaja o izvršenju proračuna Grada Daruvara za 2025. godinu pod točkom 4.2. Izvještaj o zaduživanju na domaćem i stranom tržištu novca i kapitala.

U grafičkom prikazu (u nastavku) daje se usporedni prikaz ukupnog iznosa primljenih dugoročnih kredita/glavnica, iznos otplaćenih glavnica u 2025. godini, ukupan iznos otplaćenih glavnica do sada te preostali iznos glavnica koje je potrebno otplatiti.



3.1.2. PRIKAZ OSTVARENOG MANJKA/VIŠKA PRORAČUNA

RAČUN I OPIS RAČUNA	OSTVARENJE 2024.G.	REBALANS	TEKUĆI PLAN	OSTVARENJE 2025.G.	INDEKS 5/2	INDEKS 5/4
1	2	3	4	5	6	7



9 Vlastiti izvori	-223.727,60	-618.013,94	-618.013,94	-612.314,03	273,69%	99,08%
92 Rezultat poslovanja	-223.727,60	-618.013,94	-618.013,94	-612.314,03	273,69%	99,08%
922 Rezultat - višak/manjak	-223.727,60			-612.314,03	273,69%	
9221 Višak prihoda i primitaka	205.721,90			63.248,81	30,74%	
9222 Manjak prihoda i primitaka	-429.449,50			-675.562,84	157,31%	

U razdoblju 2025. godine Grad Daruvar ostvario je manjak prihoda i primitaka nad rashodima i izdacima u iznosu od 891.735,79 EUR. Preneseni manjak prihoda i primitaka iz 2024. i prethodnih godina iznosi 674.984,28 EUR tako da ukupni manjak prihoda i primitaka na dan 31. 12. 2025. godine iznosi **1.566.720,07 EUR.**

Proračunski korisnici su u 2025. g. ostvarili ukupno 292.035,68 EUR manjka, a preneseni višak iz 2024. g. iznosi 62.670,25 EUR, tako da na dan 31. 12. 2025. godine ukupni **manjak proračunskih korisnika iznosi 229.365,43 EUR.**

Promatrajući **konsolidirani izvještaj za razdoblje 01. 01. – 31. 12. 2025. g. odnosno Proračun Grada i proračunskih korisnika zajedno** kako to nalažu zakonski propisi, **ostvaren je manjak prihoda i primitaka u iznosu od 1.183.771,47 EUR, a kada se tome doda manjak prihoda i primitaka iz 2024. godine u iznosu od 612.314,03 EUR, ukupni manjak na dan 31. 12. 2025. g. iznosi 1.796.085,50 EUR.**

3.1.3. STANJE NOVČANIH SREDSTAVA

Novčana sredstva raspoređena po proračunskim korisnicima i Gradu Daruvaru ostvarena su kako slijedi:

NAZIV PRAVNE OSOBE	STANJE NOVČANIH SREDSTAVA 01.01.2025.	STANJE NOVČANIH SREDSTAVA 31.12.2025.
DJEČJI VRTIĆ VLADIMIR NAZOR	5.782,96 €	4.807,60 €
ČEŠKI DJEČJI VRTIĆ FERDE MRAVENCA	256.596,51 €	13.510,88 €
PUČKA KNJIŽNICA I ČITAONICA DARUVAR	18.484,29 €	21.386,64 €
JAVNA VATROGASNA POSTROJBA DARUVAR	76.499,48 €	19.903,99 €
RAZVOJNA AGENCIJA DARUVAR	33.3543,33 €	6.533,18 €
ZAVIČAJNI MUZEJ DARUVAR	7.120,69 €	175,13 €
GRAD DARUVAR	437,00	237,16 €
UKUPNO:	138.959,59 €	66.554,58 €

3.2. OBRAZLOŽENJE POSEBNOG DIJELA IZVJEŠTAJA O IZVRŠENJU PRORAČUNA

Obrazloženje posebnog dijela izvještaja o izvršenju proračuna temelji se na obrazloženju proračuna i financijskih planova proračunskih korisnika, a sadrži obrazloženje izvršenja programa koje se daje kroz obrazloženje izvršenja aktivnosti i projekata zajedno s ciljevima koji su ostvareni provedbom programa i pokazateljima uspješnosti realizacije tih ciljeva koji se sastoje od pokazatelja učinaka i pokazatelja rezultata.

PROGRAM: 1001 Javna uprava i administracija

Gradsko vijeće predstavničko je tijelo građana i tijelo lokalne samouprave i donosi akte u okviru prava i dužnosti Grada kao jedinice lokalne samouprave. U okviru svog djelokruga Gradsko vijeće između ostalog donosi Statut Grada, odluke i druge opće akte kojima uređuje pitanja iz samoupravnog djelokruga grada, donosi gradski proračun, odluku o izvršenju proračuna i nadzire ukupno materijalno i financijsko poslovanje Grada i odlučuje o drugim pitanjima utvrđenim zakonima i Statutom Grada.

Cilj ovog programa je djelotvorno izvršavanje funkcije predstavničkog tijela i povećanje kvalitete rada, financiranje rada političkih stranaka te podupiranje aktivnosti savjeta mladih. Planiran je u iznosu 75.826,04 EUR, izvršen 93,42 % u iznosu 70.833,86 EUR, a sadrži sljedeće aktivnosti:

- **AKTIVNOST A100001** Redovan rad predstavničkih tijela, planirana u iznosu 19.950,00 EUR, izvršena 76,57 % u iznosu 15.274,82 EUR.

Planirana sredstva se odnose na naknade članovima predstavničkih i izvršnih tijela, naknade povjerenstvima, reprezentaciju te ostale nespomenute rashode.

- AKTIVNOST A100002 Financiranje rada političkih stranaka, planirana u iznosu 5.920,54 EUR, izvršena 100,00 % u iznosu 5.920,54 EUR.

Planirana sredstva odnose se na tekuće donacije političkim strankama.

- AKTIVNOST A100228 Lokalni izbori, planirana u iznosu 49.955,50 EUR, izvršena 99,37 % u iznosu 49.638,50 EUR

PROGRAM: 1052 Zaštita prava nacionalnih manjina

Cilj programa je osigurati sredstva za rad vijeća češke i srpske nacionalne manjine te predstavnika mađarske nacionalne manjine Planiran je u iznosu 14.465,31 EUR, izvršen 83,15 % u iznosu 12.027,57 EUR, a sadrži sljedeće aktivnosti:

- AKTIVNOST A100190 Vijeće češke nacionalne manjine, planirana u iznosu 2.655,00 EUR, izvršena 100,00 % u iznosu 2.655,00 EUR.

Planirana sredstva odnose se na sredstva za rad vijeća češke nacionalne manjine.

- AKTIVNOST A100191 Vijeće srpske nacionalne manjine, planirana u iznosu 11.478,31 EUR, izvršena 78,76 % u iznosu 9.040,57 EUR.

Planirana sredstva odnose se na sredstva za rad vijeća srpske nacionalne manjine.

- AKTIVNOST A100192 Predstavnik mađarske nacionalne manjine, planirana u iznosu 332,00 EUR, izvršena 100,00 % u iznosu 332,00 EUR.

Planirana sredstva odnose se na sredstva za rad predstavnika mađarske nacionalne manjine.

PROGRAM: 1003 Javna uprava i administracija

Gradonačelnik zastupa Grad Daruvar i nositelj je izvršne vlasti Grada. Obavlja poslove propisane Zakonom o područjima lokalne i područne samouprave te Statutom Grada Daruvara. Planiran je u iznosu 239.850,36 EUR, izvršen 89,84 % u iznosu 215.475,76 EUR, a sadrži sljedeće aktivnosti:

- AKTIVNOST A100003 Redovan rad izvršnih tijela, planirana u iznosu 199.385,36 EUR, izvršena 91,07% u iznosu 181.571,12 EUR.

Planirana sredstva odnose se na sredstva za plaću gradonačelnika, naknadu za rad zamjenici/ku gradonačelnika, reprezentaciju, rashode protokola, poklone i dr. rashode.

- AKTIVNOST A100006 Međunarodna i regionalna suradnja, planirana u iznosu 38.165,00 EUR, izvršena 82,81% u iznosu 31.604,64 EUR.

Planirana sredstva odnose se na sredstva za međunarodnu i regionalnu suradnju. Rashodi za članarine udruge povijesnih gradova, LAG-ova, klimatskih saveza, usluge prijevoza i reprezentacije.

- AKTIVNOST A100017 Proračunska pričuva, planirana u iznosu 2.300,00 EUR, izvršena 100,00% u iznosu 2.300,00 EUR.

Planirana sredstva odnose se na sredstva za naknade šteta uzrokovane prirodnima katastrofama.

PROGRAM: 1069 Održavanje komunalne infrastrukture mjesnih odbora

Programom se osiguravaju sredstva za aktivnosti koje provode mjesni odbori kao pretpostavku razvoja mjesne samouprave. Najvažniji dio predstavlja realizacija planova malih komunalnih akcija, a kojima se planiraju aktivnosti vezane uz gradnju, uređivanje i održavanje objekata komunalne infrastrukture i javnih objekata kojima se poboljšava komunalni standard građana na području mjesnih odbora, a koji nisu obuhvaćeni drugim programom. Aktivnosti iz nadležnosti mjesne samouprave planiraju se i provode ponajprije radi poboljšanja životnog, komunalnog i kulturnog standarda građana. Planiran je u iznosu 101.807,52 EUR, izvršen 87,19% u iznosu 88.765,69 EUR, a sadrži sljedeće aktivnosti:

- AKTIVNOST A100007 Mjesni odbor Doljani, planirana u iznosu 13.650,00 EUR, izvršena 83,33% u iznosu 11.374,76 EUR.

Planirana sredstva odnose se na sredstva za rashode za materijal i energiju, rashode za usluge tekućeg i investicijskog održavanja.

- AKTIVNOST A100008 Mjesni odbor Donji Daruvar, planirana u iznosu 7.275,00 EUR, izvršena 68,54% u iznosu 4.986,07 EUR.

Planirana sredstva odnose se na sredstva za rashode za materijal i energiju, rashode za usluge tekućeg i investicijskog održavanja.

- AKTIVNOST A100009 Mjesni odbor Daruvarski Vinogradi, planirana u iznosu 4.045,00 EUR, izvršena 97,64% u iznosu 3.949,74 EUR.

Planirana sredstva odnose se na sredstva za rashode za materijal i energiju, rashode za usluge tekućeg i investicijskog održavanja, nabavu opreme.

- AKTIVNOST A100010 Mjesni odbor Gornji Daruvar, planirana u iznosu 9.290,00 EUR, izvršena 72,76% u iznosu 6.759,55 EUR.

Planirana sredstva odnose se na sredstva za rashode za materijal i energiju, rashode za usluge tekućeg i investicijskog održavanja.

- KAPITALNI PROJEKT K100299 Uređenje društvenog doma Gornji Daruvar, planiran u iznosu 52.818,52 EUR, izvršen 100,00% u iznosu 52.818,52 EUR.

Planirana sredstva odnose se na sredstva za uređenje društvenog doma u Gornjem Daruvaru, poboljšat će se oprema za grijanje i hlađenje.

- AKTIVNOST A100011 Mjesni odbor Lipovac Majur, planirana u iznosu 5.375,00 EUR, izvršena 71,41% u iznosu 3.838,13 EUR.

- AKTIVNOST A100012 Mjesni odbor Ljudevit selo, planirana u iznosu 4.709,00 EUR, izvršena 13,83% u iznosu 651,42 EUR.

- AKTIVNOST A100013 Mjesni odbor Vrbovac i Markovac, planirana u iznosu 4.645,00 EUR, izvršena 94,46% u iznosu 4.387,50 EUR.

PROGRAM: 1007 Javna uprava i administracija

Cilj programa je učinkovito i pravovremeno izvršavanje poslova iz djelokruga rada Upravnog odjela za financije i proračun.

Poslovi Upravnog odjela su poslovi proračuna, računovodstveno-knjigovodstveni poslovi, naplata komunalne naknade, naknade za uređenje voda i spomeničke rente, utvrđivanje i naplata gradskih poreza, ovrhe za sve vrste gradskih prihoda.

Poslovi proračuna obuhvaćaju planiranje i izradu proračuna i projekcija, planiranje praćenja likvidnosti, kontrolu izvršenja proračuna, izradu polugodišnjih izvješća o izvršenju proračuna i godišnjeg obračuna proračuna, provedbu postupaka vezanih za zaduživanje Grada i davanje jamstava, praćenje zaduživanja i izradu izvješća o stanju duga, provođenje fiskalne odgovornosti na svim razinama te popunjavanje Upitnika o fiskalnoj odgovornosti.

Financijsko poslovanje obuhvaća blagajničko poslovanje, poslove obračuna i isplata plaća za službenike i namještenike, kontrolu naloga za plaćanje u skladu s financijsko-računovodstvenim propisima, vođenje evidencije ulaznih računa, te evidentiranje, pohranjivanje izdanih i primljenih sredstava osiguranja plaćanja.

Računovodstveno-knjigovodstveni poslovi podrazumijevaju vođenje knjigovodstvenih poslova proračuna, vođenje analitičkih knjigovodstvenih evidencija poslovnih promjena i transakcija nastalih na imovini, obvezama i potraživanjima, sastavljanje financijskih izvještaja i konsolidiranih financijskih izvještaja u skladu s financijsko-računovodstvenim propisima te mnogi drugi poslovi. Planiran je u iznosu 1.450.292,20 EUR, izvršen 93,84 % u iznosu 1.361.018,27 EUR, a sadrži sljedeće aktivnosti:

- AKTIVNOST A100014 Administrativno, tehničko i stručno osoblje, planirana u iznosu 244.560,00 EUR, izvršena 98,48 % u iznosu 240.853,55 EUR.

- AKTIVNOST A100015 Materijalni rashodi upravnog odjela, planirana u iznosu 584.208,23 EUR, izvršena 90,07 % u iznosu 526.188,91 EUR.

- AKTIVNOST A100135 Otplata kratkoročne pozajmice, planirana u iznosu 595.686,47 EUR, izvršena 96,26 % u iznosu 573.412,03 EUR.

- KAPITALNI PROJEKT K100016 Nabava nefinancijske imovine, planiran u iznosu 25.837,50 EUR, izvršen 79,59 % u iznosu 20.563,78 EUR.

PROGRAM: 1070 Jačanje gospodarstva

Program jačanja gospodarstva odnosi se na otplatu refinanciranog kredita za Termalni vodeni park. Planiran je u iznosu 185.767,36 EUR, izvršen 97,18 % u iznosu 180.526,09 EUR, a sadrži sljedeće aktivnosti:

- AKTIVNOST A100371 Otplata dugoročnog kredita (Habor), planirana u iznosu 12.000,00 EUR, izvršena 77,32 % u iznosu 9.278,80 EUR.

- AKTIVNOST A100296 Otplata kredita - za refinancirani kredit za Termalni vodeni park, planirana u iznosu 173.767,36 EUR, izvršena 98,55 % u iznosu 171.247,29 EUR.

PROGRAM: 1008 Javna uprava i administracija

Cilj programa je učinkovito i pravovremeno izvršavanje poslova iz djelokruga rada Upravnog odjela za opće, pravne, imovinsko-pravne poslove i društvene djelatnosti.

Poslovi Upravnog odjela obuhvaćaju stručne i administrativne poslove u svezi pripremanja Gradskog vijeća, pružanje stručne pomoći gradonačelniku i njegovim zamjenicima, predsjedniku Gradskog vijeća, pružanje stručne, administrativne i tehničke pomoći vijećnicima, izrada nacрта akata, zaključaka, zapisnika, stručne obrade materijala, pripreme akata za objavu u službenom glasilu, dostava općih akata zbog provjere zakonitosti, poslove u svezi s ostvarivanjem prava nacionalnih manjina, poslovi u svezi s uredskim poslovanjem, urudžbenim zapisnikom, prijemom i otpremom pošte, arhiviranjem spisa i ostali poslovi.

U odjelu se obavljaju poslovi u svezi radnih odnosa djelatnika Gradske uprave, poslovi zastupanja Grada pred pravosudnim tijelima, poslovi zaštite službenika, namještenika i imovine unutar Gradske uprave, poslovi vezani uz zaštitu na radu. U ovom odjelu obavljaju se poslovi i vodi briga o stambenom fondu, zemljištu i ostaloj imovini Grada. Planiran je u iznosu 461.242,25 EUR, izvršen 91,91 % u iznosu 423.929,96 EUR, a sadrži sljedeće aktivnosti:

- AKTIVNOST A100018 Administrativno, tehničko i stručno osoblje, planirana u iznosu 349.672,25 EUR, izvršena 95,71 % u iznosu 334.665,89 EUR.
- AKTIVNOST A100019 Materijalni rashodi, planirana u iznosu 42.370,00 EUR, izvršena 88,12 % u iznosu 37.336,71 EUR.
- AKTIVNOST A100020 Inteliktualne usluge, planirana u iznosu 69.200,00 EUR, izvršena 75,04 % u iznosu 51.927,36 EUR.

PROGRAM: 1015 Osnovnoškolsko i srednjoškolsko obrazovanje i znanost

Programom se osiguravaju sredstva za stipendiranje učenika i studenata, nagrađivanje učenika i profesora za postignute rezultate na takmičenjima, produženi boravak u osnovnim školama i ostale aktivnosti u osnovnom i srednjem školstvu. Planiran je u iznosu 251.169,97 EUR, izvršen 99,47% u iznosu 249.847,93 EUR, a sadrži sljedeće aktivnosti:

- AKTIVNOST A100040 Stipendiranje studenata i učenika, planirana u iznosu 53.250,00 EUR, izvršena 100,00 % u iznosu 53.250,00 EUR.
- AKTIVNOST A100042 Nagrađivanje učenika i studenata, planirana u iznosu 11.050,00 EUR, izvršena 97,00 % u iznosu 10.718,00 EUR.
- AKTIVNOST A100043 Ostale aktivnosti u osnovnom i srednjem školstvu, planirana u iznosu 184.696,97 EUR, izvršena 99,74 % u iznosu 184.209,22 EUR.
- AKTIVNOST A100173 Osnovnoškolsko obrazovanje, planirana u iznosu 1.173,00 EUR, izvršena 100,00% u iznosu 1.173,00 EUR.
- AKTIVNOST A100278 Gradovi i općine prijatelji djece, planirana u iznosu 1.000,00 EUR, izvršena 49,77 % u iznosu 497,71 EUR.

PROGRAM: 1058 Program socijalne skrbi i zdravstva

Cilj programa je osigurati sredstava za socijalno ugrožene osobe te starije osobe. Obuhvaća aktivnosti usmjerene na poboljšanje uvjeta života. Planiran je u iznosu 1.056.395,23 EUR, izvršen 94,36% u iznosu 996.810,09 EUR, a sadrži sljedeće aktivnosti:

- AKTIVNOST A100367 Ordinacija medicine rada, planirana u iznosu 18.125,00 EUR, izvršena 98,85 % u iznosu 17.916,72 EUR.
- AKTIVNOST A100373 Božićnice njegovateljima, planirana u iznosu 3.200,00 EUR, izvršena 100,00 % u iznosu 3.200,00 EUR.
- KAPITALNI PROJEKT K100370 Energetska obnova zgrada javnog sektora-Energetska obnova doma za starije i nemoćne osobe LJ.pl. Janković na adresi Samostanski prilaz 4, Daruvar, planiran u iznosu 24.948,23 EUR, izvršen 88,52 % u iznosu 22.083,54 EUR.

Svrha projekta obnove Doma za starije i nemoćne osobe Ljudevite pl. Janković na adresi Samostanski prilaz 4, Daruvar je postizanje energetske uštede, tj. smanjenje režijskih troškova u objektu kao i unaprjeđenje kvalitete prostora u kojemu su stacionirane starije i nemoćne osobe kao ciljane skupine obuhvaćene projektnim aktivnostima. Ulaganjem kroz projekt ostvarit će se ušteda toplinske energije.

- AKTIVNOST A100067 Pomoć socijalno ugroženim osobama, planirana u iznosu 46.782,00 EUR, izvršena 96,29 % u iznosu 45.046,37 EUR.
- AKTIVNOST A100070 Dom za starije i nemoćne osobe, planirana u iznosu 295.000,00 EUR, izvršena 100,00 % u iznosu 295.000,00 EUR.
- AKTIVNOST A100216 Društvo Crvenog križa Daruvar, planirana u iznosu 45.000,00 EUR, izvršena 100,00 % u iznosu 45.000,00 EUR.
- AKTIVNOST A100302 Zaželi dostojanstven život u Daruvaru, planirana u iznosu 494.040,00 EUR, izvršena 96,57 % u iznosu 477.083,30 EUR.
- AKTIVNOST A100332 Potpora privatnim pružateljima socijalne skrbi, planirana u iznosu 30.300,00 EUR, izvršena 88,88% u iznosu 26.930,00 EUR.
- AKTIVNOST A100346 Pedijatrijska ordinacija Daruvar, planirana u iznosu 19.000,00 EUR, izvršena 95,49 % u iznosu 18.143,45 EUR.
- KAPITALNI PROJEKT K100324 Rekonstrukcija Doma za starije i nemoćne osobe, planiran u iznosu 80.000,00 EUR, izvršen 58,01 % u iznosu 46.406,71 EUR.

PROGRAM: 1063 Organiziranje i provođenje zaštite i spašavanja

Cilj programa je postizanje učinkovite zaštite u cilju sprječavanja nastanka požara, elementarnih nepogoda i ostalih nepredviđenih situacija. Planiran je u iznosu 82.645,84 EUR, izvršen 96,70 % u iznosu 79.920,00 EUR, a sadrži sljedeće aktivnosti:

- **AKTIVNOST A100078** Vatrogasna zajednica, planirana u iznosu 75.000,00 EUR, izvršena 100,00% u iznosu 75.000,00 EUR.
- **AKTIVNOST A100079** Civilna zaštita, planirana u iznosu 4.645,84 EUR, izvršena 41,33% u iznosu 1.920,00 EUR.
- **AKTIVNOST A100080** Gorska služba spašavanja, planirana u iznosu 3.000,00 EUR, izvršena 100,00% u iznosu 3.000,00 EUR.

PROGRAM: 1071 Prostorno uređenje i unapređenje stanovanja

Cilj programa je poboljšanje i unapređenje stanovanja stanovnika grada Daruvara. Planiran je u iznosu 249.892,43 EUR, izvršen 97,15% u iznosu 242.763,87 EUR, a sadrži sljedeće aktivnosti:

- **KAPITALNI PROJEKT K100022** Kupnja zemljišta, poslovnih i stambenih prostora, planiran u iznosu 249.892,43 EUR, izvršen 97,15% u iznosu 242.763,87 EUR.
- **KAPITALNI PROJEKT K100272** Mjesni dom u Ljudevit Selu, planiran u iznosu 0,00 EUR, izvršen 0,00% u iznosu 0,00 EUR.

PROGRAM: 1072 Razvoj sporta i rekreacije

Cilj programa je financiranje sportskih klubova putem Sportske zajednice, izgradnja i održavanje sportskih objekata. Planiran je u iznosu 477.728,98 EUR, izvršen 96,56 % u iznosu 461.275,65 EUR, a sadrži sljedeće aktivnosti:

- **AKTIVNOST A100366** Sportske aktivnosti za djecu predškolske dobi i djecu od I. do IV. razreda osnovne škole, planirana u iznosu 12.357,36 EUR, izvršena 100,00% u iznosu 12.357,36 EUR.

Ministarstvo demografije i useljništva osiguralo je sredstva za provođenje projekta kojim se sufinancira provedba edukativnih, kulturnih i sportskih aktivnosti djece predškolske dobi i djece od I. do IV. razreda osnovne škole. Grad Daruvar i Ministarstvo projektom će osigurati besplatnu članarinu za navedeni uzrast u sportskim klubovima kroz tenis, nogomet i košarku. Provedba ove aktivnosti je od 04. 09. 2024. - 31. 08. 2025.

- **KAPITALNI PROJEKT K100367** Energetska obnova zgrade javnog sektora- Energetska obnova Gradske sportske dvorane Daruvar na adresi Samostanski prilaz 8, planiran u iznosu 2.498,82 EUR, izvršen 100,00 % u iznosu 2.498,82 EUR.

Svrha projekta obnove Gradske sportske dvorane Daruvar na adresi Samostanski prilaz 8 Daruvar je postizanje energetske uštede, tj. smanjenje režijskih troškova u objektu kao i unaprjeđenje kvalitete prostora koji koriste djeca, mladi i odrasli za sportsku rekreaciju i aktivno te profesionalno bavljenje sportom kao ciljane skupine obuhvaćene projektom aktivnostima. Ulaganjem kroz projekt ostvarit će se ušteda toplinske energije.

- **KAPITALNI PROJEKT K100375** Izgradnja rasvjetnog sustava za nogometno igralište s umjetnom travom, planiran u iznosu 72.500,00 EUR, izvršen 99,83% u iznosu 72.374,98 EUR.
- **AKTIVNOST A100063** Financiranje sportskih klubova, planirana u iznosu 324.850,00 EUR, izvršena 96,47% u iznosu 313.386,30 EUR.
- **AKTIVNOST A100064** Izgradnja i održavanje sportskih objekata, planirana u iznosu 45.000,00 EUR, izvršena 92,94% u iznosu 41.822,89 EUR.
- **KAPITALNI PROJEKT K100348** Konjički klub, planiran u iznosu 18.835,30 EUR, izvršen 100,00% u iznosu 18.835,30 EUR.

PROGRAM: 1073 Promicanje kulture

Programom promicanja kulture potiče se djelovanje ustanova u kulturi, udruženja i drugih organizacija u kulturi, kao i pomaganje i poticanje umjetničkog i kulturnog stvaralaštva, akcije i manifestacije u kulturi koje pridonose razvitku kulturnog života Grada. Planiran je u iznosu 729.378,33 EUR, izvršen 94,86 % u iznosu 691.895,69 EUR, a sadrži sljedeće aktivnosti:

- **AKTIVNOST A100364** Uskrs u Daruvaru, planirana u iznosu 11.545,36 EUR, izvršena 100,00% u iznosu 11.545,36 EUR.
- **AKTIVNOST A100368** JaznaDar, planirana u iznosu 11.774,90 EUR, izvršena 100,00 % u iznosu 11.774,90 EUR.
- **KAPITALNI PROJEKT K100368** Sanacija pročelja dvorca grofa Jankovića, planiran u iznosu 110.000,00 EUR, izvršen 91,88% u iznosu 101.064,35 EUR.

Cilj programa je obnova i razvoj kulturne infrastrukture. Programom će se izvesti radovi na sanaciji pročelja na Dvorcu. Sanacija će doprinijeti zaštiti i očuvati nepokretno kulturno dobro te omogućiti daljnju renovaciju u svrhu korištenja za kulturno umjetničke namjene Muzeja i Grada.

- AKTIVNOST A100004 Proslava Dana Grada, planirana u iznosu 39.137,04 EUR, izvršena 100,00 % u iznosu 39.137,04 EUR.
- AKTIVNOST A100005 Proslava državnih blagdana i spomendana, planirana u iznosu 4.990,84 EUR, izvršena 38,80 % u iznosu 1.936,56 EUR.
- AKTIVNOST A100026 Povrat spomeničke rente, planirana u iznosu 5.000,00 EUR, izvršena 71,80 % u iznosu 3.589,80 EUR.
- AKTIVNOST A100027 Promidžba i informiranje putem novina, planirana u iznosu 10.318,08 EUR, izvršena 91,15 % u iznosu 9.404,46 EUR.
- AKTIVNOST A100028 Promidžba i informiranje putem elektronskih medija, planirana u iznosu 114.803,00 EUR, izvršena 92,80 % u iznosu 106.537,56 EUR.
- AKTIVNOST A100060 Maškare u gradu, planirana u iznosu 2.540,00 EUR, izvršena 99,99 % u iznosu 2.539,82 EUR.
- AKTIVNOST A100217 Financiranje programa i projekata u kulturi, planirana u iznosu 51.700,00 EUR, izvršena 92,79 % u iznosu 47.970,90 EUR.
- AKTIVNOST A100218 Pučko otvoreno učilište, planirana u iznosu 239.459,85 EUR, izvršena 97,14 % u iznosu 232.613,01 EUR.
- AKTIVNOST A100229 Izložbe u galeriji Grada, planirana u iznosu 2.688,00 EUR, izvršena 99,98 % u iznosu 2.687,40 EUR.
- AKTIVNOST A100239 Financiranje programa i projekata u tehničkoj kulturi, planirana u iznosu 15.000,00 EUR, izvršena 100,00 % u iznosu 15.000,00 EUR.
- AKTIVNOST A100242 Financiranje programa i projekata vjerskih zajednica, planirana u iznosu 94.500,00 EUR, izvršena 99,34 % u iznosu 93.875,00 EUR.
- AKTIVNOST A100250 Zlatni pir, planirana u iznosu 3.389,01 EUR, izvršena 93,28 % u iznosu 3.161,28 EUR.
- AKTIVNOST A100254 Daruvarska klapska večer, planirana u iznosu 2.045,63 EUR, izvršena 100,00 % u iznosu 2.045,63 EUR.
- AKTIVNOST A100270 Dan nezavisnosti, planirana u iznosu 960,55 EUR, izvršena 5,75 % u iznosu 55,20 EUR.
- AKTIVNOST A100274 Dan branitelja Grada Daruvara, planirana u iznosu 4.069,82 EUR, izvršena 100,00 % u iznosu 4.069,82 EUR.
- KAPITALNI PROJEKT K100025 Obnova objekata zaštićene spomeničke baštine, planiran u iznosu 5.456,25 EUR, izvršen 52,92 % u iznosu 2.887,60 EUR.

PROGRAM: 1074 Razvoj civilnog društva

Cilj programa je poticati razvoj civilnog društva putem javnih natječaja osiguravaju se sredstva za financiranje projekata civilnih društva. Programom su obuhvaćene i aktivnosti za pomoć za novorođenu djecu te stambeno zbrinjavanje mladih obitelji. Planiran je u iznosu 469.340,11 EUR, izvršen 92,16 % u iznosu 432.554,72 EUR, a sadrži sljedeće aktivnosti:

- AKTIVNOST A100375 Sufinanciranje javne usluge prijevoza na području BBŽ, planirana u iznosu 6.636,14 EUR, izvršena 12,06 % u iznosu 800,00 EUR.
- AKTIVNOST A100068 Pomoć mladima, planirana u iznosu 30.063,37 EUR, izvršena 97,39 % u iznosu 29.277,94 EUR.
- AKTIVNOST A100069 Pomoći za novorođenu djecu, planirana u iznosu 60.881,83 EUR, izvršena 100,00 % u iznosu 60.881,83 EUR.
- AKTIVNOST A100221 Financiranje udruga civilnog društva i ostalih organizacija, planirana u iznosu 361.758,77 EUR, izvršena 92,21 % u iznosu 333.594,95 EUR.
- AKTIVNOST A100321 Stambeno zbrinjavanje mladih obitelji, planirana u iznosu 10.000,00 EUR, izvršena 80,00 % u iznosu 8.000,00 EUR.

PROGRAM: 1084 Predškolski odgoj

Planiran je u iznosu 16.017,50 EUR, izvršen 100,00 % u iznosu 16.017,50 EUR, a sadrži sljedeće aktivnosti:

- KAPITALNI PROJEKT K100374 Poboljšanje materijalnih uvjeta u Češkom dječjem vrtiću Ferde Mravenca, planiran u iznosu 16.017,50 EUR, izvršen 100,00 % u iznosu 16.017,50 EUR.

PROGRAM: 1013 Predškolski odgoj

Dječji vrtić "Vladimir Nazor" Daruvar provodi odgojno-obrazovni rad s djecom rane i predškolske dobi. Ima ukupno 12 skupina od kojih je 6 odgojnih skupina djece jasličke dobi i 6 odgojnih skupina vrtičke dobi.

U vrtiću se provodi redoviti desetosatni program u svih 12 odgojnih skupina te program besplatne predškole. Planiran je u iznosu 1.738.618,45 EUR, izvršen 88,63 % u iznosu 1.540.883,47 EUR, a sadrži sljedeće aktivnosti:

- AKTIVNOST A100030 Administrativno, tehničko i stručno osoblje, planirana u iznosu 1.431.722,23 EUR, izvršena 92,51 % u iznosu 1.324.436,69 EUR.
- AKTIVNOST A100031 Materijalni i ostali rashodi, planirana u iznosu 279.396,22 EUR, izvršena 72,81 % u iznosu 203.422,07 EUR.
- KAPITALNI PROJEKT K100032 Nabava opreme, planiran u iznosu 27.500,00 EUR, izvršen 47,36 % u iznosu 13.024,71 EUR.

PROGRAM: 1014 Predškolski odgoj

Dječji vrtić "Ferde Mravenca" Daruvar je predškolska javna ustanova koja provodi redoviti program predškolskog odgoja i obrazovanja za 145 djece. Vrtić ima sedam odgojnih skupina, tri za djecu vrtićkog i četiri za djecu jasličkog uzrasta. Planiran je u iznosu 1.891.551,31 EUR, izvršen 98,86 % u iznosu 1.869.913,69 EUR, a sadrži sljedeće aktivnosti:

- AKTIVNOST A100035 Administrativno, tehničko i stručno osoblje, planirana u iznosu 912.050,44 EUR, izvršena 96,41 % u iznosu 879.279,39 EUR.
- AKTIVNOST A100036 Materijalni i ostali rashodi, planirana u iznosu 156.120,00 EUR, izvršena 111,28 % u iznosu 173.737,18 EUR.
- KAPITALNI PROJEKT K100037 Nabava opreme, planiran u iznosu 98.280,00 EUR, izvršen 93,40 % u iznosu 91.796,25 EUR.
- KAPITALNI PROJEKT K100344 Rekonstrukcija, adaptacija, nadogradnja i opremanje Češkog dječjeg vrtića F. Mravenec, planiran u iznosu 725.100,87 EUR, izvršen 100,00 % u iznosu 725.100,87 EUR.

PROGRAM: 1016 Promicanje kulture

Pučka knjižnica i čitaonica Daruvar proračunski je korisnik čije je osnivač grad Daruvar. Knjižnica obavlja svoju djelatnost prema Zakonu o knjižnicama. Cilj knjižnice je približiti informacije, znanje i kulturu građanima grada Daruvara i okolice. Planiran je u iznosu 290.881,15 EUR, izvršen 94,40 % u iznosu 274.597,79 EUR, a sadrži sljedeće aktivnosti:

- AKTIVNOST A100044 Administrativno, tehničko i stručno osoblje, planirana u iznosu 206.447,35 EUR, izvršena 98,05% u iznosu 202.411,92 EUR.
- AKTIVNOST A100152 Materijalni i ostali rashodi, planirana u iznosu 46.899,93 EUR, izvršena 82,22 % u iznosu 38.559,41 EUR.
- AKTIVNOST A100249 UDK FESTIVAL, planirana u iznosu 2.194,00 EUR, izvršena 100,00 % u iznosu 2.194,00 EUR.
- KAPITALNI PROJEKT K100045 Nabava knjižne, neknjižne građe i opreme, planiran u iznosu 35.339,87 EUR, izvršen 88,94% u iznosu 31.432,46 EUR.

PROGRAM: 1080 Organiziranje i provođenje zaštite i spašavanja

Javna vatrogasna postrojba Grada Daruvara je javna ustanova Grada Daruvara, Općine Dežanovac, Općine Đulovac, Općine Končanica i Općine Sirač koja u okviru vatrogasne djelatnosti skrbi o potrebama i interesima građana na svom području za organiziranjem i djelovanjem učinkovite vatrogasne službe. Cilj programa je provođenje svih preventivnih mjera zaštite od požara i eksplozija, aktivnosti na sprečavanju nastajanja požara, aktivnosti na gašenju požara i aktivnosti na uklanjanju posljedica od elementarnih nepogoda. Rashodi ovog programa financiraju se iz decentraliziranih sredstava iz poreza na dohodak, a sredstva se doznajuju mjesečno iz Državnog proračuna. Planiran je u iznosu 1.321.675,71 EUR, izvršen 92,52 % u iznosu 1.222.846,38 EUR, a sadrži sljedeće aktivnosti:

- AKTIVNOST A100075 Administrativno, tehničko i stručno osoblje, planirana u iznosu 453.998,75 EUR, izvršena 106,54 % u iznosu 483.669,71 EUR.
- AKTIVNOST A100076 Materijalni i ostali rashodi, planirana u iznosu 114.676,96 EUR, izvršena 97,37 % u iznosu 111.656,67 EUR.
- AKTIVNOST A100077 Financiranje JVP iznad standarda, planirana u iznosu 706.000,00 EUR, izvršena 85,18 % u iznosu 601.369,22 EUR.
- AKTIVNOST A100200 Dislokacije, planirana u iznosu 10.000,00 EUR, izvršena 72,08 % u iznosu 7.208,46 EUR.
- KAPITALNI PROJEKT K100181 Nabava nefinancijske imovine, planiran u iznosu 37.000,00 EUR, izvršen 51,20 % u iznosu 18.942,32 EUR.

PROGRAM: 1082 Promicanje kulture

Zavičajni muzej Daruvar proračunski je korisnik grada Daruvara. Javna ustanova s ciljem očuvanja kulturne baštine. Djelatnost muzeja obuhvaća skupljanje, čuvanje, obnovu i istraživanje civilizacijskih, kulturnih i prirodnih dobara na način svojstven arheološkoj, etnološkoj, povijesnoj i umjetničkoj znanosti, te pribavljanje muzejske građe kupnjom, darovanjem, nasljeđivanjem i dr. Planiran je u iznosu 158.690,00 EUR, izvršen 85,72 % u iznosu 136.031,40 EUR, a sadrži sljedeće aktivnosti:

- AKTIVNOST A100338 Administrativno, tehničko i stručno osoblje, planirana u iznosu 93.600,00 EUR, izvršena 97,44 % u iznosu 91.206,27 EUR.
- AKTIVNOST A100339 Materijalni i ostali rashodi, planirana u iznosu 51.360,00 EUR, izvršena 70,79 % u iznosu 36.355,38 EUR.
- AKTIVNOST A100341 Ljeto u dvorcu, planirana u iznosu 7.450,00 EUR, izvršena 99,98 % u iznosu 7.448,50 EUR.
- KAPITALNI PROJEKT K100340 Nabava nefinancijske imovine, planiran u iznosu 6.280,00 EUR, izvršen 16,26 % u iznosu 1.021,25 EUR.

PROGRAM: 1024 Javna uprava i administracija

Upravni odjel za gospodarstvo, graditeljstvo, prostorno uređenje i komunalne djelatnosti obavlja:

upravne i stručne poslove u svezi s poticanjem i osiguranjem uvjeta za razvitak gospodarskih djelatnosti, poljoprivrede i turizma od važnosti za Grad Daruvar. Planiran je u iznosu 474.810,00 EUR, izvršen 94,00 % u iznosu 446.332,58 EUR, a sadrži sljedeće aktivnosti:

- AKTIVNOST A100081 Administrativno, tehničko i stručno osoblje, planirana u iznosu 378.856,00 EUR, izvršena 98,19 % u iznosu 372.003,49 EUR.

Planirano za rashode za zaposlene službenike, plaće, doprinosi te ostala prava zaposlenika.

- AKTIVNOST A100082 Materijalni i ostali troškovi, planirana u iznosu 28.804,00 EUR, izvršena 94,00 % u iznosu 27.076,96 EUR.

Planirano za rashode za dnevnice za službeni put u zemlji i inozemstvu, rashode za smještaj na službenom putu, seminare, tečajeve i slično. Uključen je i trošak za sustav prometnog redarstva kojim se vrši naplata te obračun novčanih kazni za prometne prekršaje.

- AKTIVNOST A100083 Javni radovi - rashodi za zaposlene, planirana u iznosu 64.650,00 EUR, izvršena 72,50 % u iznosu 46.869,63 EUR.

Hrvatski zavod za zapošljavanje provodi mjeru temeljem koje se provodi Program za sufinanciranje zapošljavanja u javnom radu. Grad Daruvar sukladno određenoj kvoti upošljava osobe koje udovoljavaju mjeri HZZ-a koje obavljaju povremene poslove za Grad Daruvar poslova održavanja javnih površina, zaštita okoliša te pomoći pri manifestacijama koje se održavaju u organizaciji Grada Daruvara.

- KAPITALNI PROJEKT K100205 Nabava opreme, planiran u iznosu 2.500,00 EUR, izvršen 15,30 % u iznosu 382,50 EUR.

Planirano za nabavu uredskog namještaja, opreme i slično.

PROGRAM: 1025 Jačanje gospodarstva

Planiran je u iznosu 183.528,65 EUR, izvršen 93,48 % u iznosu 171.555,68 EUR, a sadrži sljedeće aktivnosti:

- AKTIVNOST A100088 Poticanje malog poduzetništva, planirana u iznosu 3.700,00 EUR, izvršena 100,00 % u iznosu 3.700,00 EUR.

Grad potiče udruge u gospodarstvu kroz tekuće donacije.

- AKTIVNOST A100089 Sajmovi od interesa za grad, planirana u iznosu 500,00 EUR, izvršena 26,00 % u iznosu 130,00 EUR.

Rashodi koji uključuju sufinanciranje odlaska i prisustvovanja na raznim sajmovima od interesa za Grad.

- AKTIVNOST A100138 Termalni vodeni park, planirana u iznosu 115.686,96 EUR, izvršena 99,01 % u iznosu 114.536,96 EUR.

Temeljem Odluke o odobrenju subvencije Termalnom vodenom parku Aquae Balissae d.o.o. Daruvar koju donosi Gradsko vijeće Grada Daruvara, planirano je subvencioniranje cijene ulaznica. Subvencioniranu cijenu ulaznice, ostvaruju korisnici s prebivalištem na području Grada Daruvara. Planirani su i rashodi za ostale tekuće donacije.

- AKTIVNOST A100267 Održavanje poslovnih građevinskih objekata (Dalit), planirana u iznosu 40.000,00 EUR, izvršena 74,06 % u iznosu 29.622,11 EUR.

Obuhvaća materijalne rashode poslovanja koji uključuju usluge tekućeg i investicijskog održavanja koji mogu nastati unutar Poduzetničke zone Dalit.

- AKTIVNOST A100342 Poticaji za jačanje konkurentnosti obrtnika i poduzetnika, planirana u iznosu 23.641,69 EUR, izvršena 99,68 % u iznosu 23.566,61 EUR.

Uključuju rashode koji su planirani za Program poticanja poduzetništva i obrtništva na području Grada Daruvara. Mjere poticanja razvoja uključuju poticaje za početak obavljanja registrirane djelatnosti, poticaje za kupnju i ugradnju strojeva i opreme te poticaje za korištenje obnovljivih izvora energije.

PROGRAM: 1026 Poticanje razvoja turizma

Planiran je u iznosu 421.392,18 EUR, izvršen 94,88 % u iznosu 399.835,81 EUR, a sadrži sljedeće aktivnosti:

- **AKTIVNOST A100369** Daruvarski cvjetni sajam, planirana u iznosu 1.476,00 EUR, izvršena 100,00 % u iznosu 1.476,00 EUR.

- **AKTIVNOST A100092** Projekti - Turistička zajednica Daruvar-Papuk, planirana u iznosu 3.000,00 EUR, izvršena 100,00 % u iznosu 3.000,00 EUR.

Uključuje rashode za sufinanciranje projekata koje provodi Turistička zajednica.

- **AKTIVNOST A100093** Refundacija plaća - Turistička zajednica Daruvar-Papuk, planirana u iznosu 100.000,00 EUR, izvršena 100,00 % u iznosu 100.000,00 EUR.

Uključuje rashode za sufinanciranje plaća djelatnica Turističke zajednice kroz ostale tekuće donacije.

- **AKTIVNOST A100095** Vinodar, planirana u iznosu 93.726,21 EUR, izvršena 100,00 % u iznosu 93.726,21 EUR.

Grad Daruvar u suradnji s Daruvarskom vinskom cestom i Turističkom zajednicom Daruvar-Papuk tradicionalno organizira međunarodnu izložbu vina. Vinodar nosi slogan najzabavniji festival vina. Izložba vina se permanentno odvija od 1999. godine i čini najvažniju manifestaciju Grada Daruvara, njegovih vinara i šire okolice. Bogatstvo ponude vina, sajam tradicionalnih proizvoda, stručna predavanja i mnoštvo drugih zabavnih događaja garancija su dolaska velikog broja posjetitelja iz cijele regije. Vinodar je popraćen raznim edukacijskim, zabavnim i kulturnim događanjima te sajam tradicionalnih proizvoda i obrta uz bogatstvo dodatnih sadržaja.

- **AKTIVNOST A100096** Martinje, planirana u iznosu 2.000,00 EUR, izvršena 98,48 % u iznosu 1.969,62 EUR.

Uključuje rashode za manifestaciju koju Grad Daruvar tradicionalno organizira u smislu razvoja vinarstva i turističke ponude.

- **AKTIVNOST A100097** Vincekovo, planirana u iznosu 1.534,71 EUR, izvršena 100,00 % u iznosu 1.534,71 EUR.

Uključuje rashode za manifestaciju koju Grad Daruvar tradicionalno organizira u smislu razvoja vinarstva i turističke ponude.

- **AKTIVNOST A100098** Božićni sajam i doček Nove godine, planirana u iznosu 27.503,27 EUR, izvršena 91,48 % u iznosu 25.159,89 EUR.

Tradicionalno se organizira Božićni sajam na glavnom gradskom trgu putem kojeg daruvarski poduzetnici i udruge nude svoje proizvode, a ujedno obogaćuju i turističku ponudu pred Božić. Nova godina uključuje troškove glazbe, razglasa i vatrometa. Navedena aktivnost podrazumijeva i uređenja grada za novogodišnje blagdane te nabavu novih prigodnih ukrasa.

- **AKTIVNOST A100208** Ostali materijalni rashodi za manifestacije, planirana u iznosu 94.002,23 EUR, izvršena 97,58 % u iznosu 91.724,26 EUR.

Navedena aktivnost podrazumijeva najam pozornice, razglasa i rasvjete za potrebe svih godišnjih manifestacija Grada Daruvara, kao i prijevoz tendi za potrebe istih.

- **AKTIVNOST A100258** Promicanje turizma, planirana u iznosu 43.000,00 EUR, izvršena 63,01 % u iznosu 27.095,36 EUR.

Uključuje rashode za donacije za promicanje turizma preko projekta pod nazivom CUP OF JOY. Grad Daruvar se promovira kroz navedeni projekt kako u zemlji tako i u inozemstvu.

- **AKTIVNOST A100266** Rockabilly festival, planirana u iznosu 21.802,89 EUR, izvršena 95,41 % u iznosu 20.802,89 EUR.

Festival "Two days rockabilly plays" je popularna dvodnevna manifestacija koja se svake godine održava u Daruvaru. Manifestacija je posvećena glazbenom žanru rockabilly koji se pojavio 1950-ih godina prošlog stoljeća. Manifestaciju posjećuju mnogi turisti iz Hrvatske i inozemstva.

- **AKTIVNOST A100314** Daruvar rock city, planirana u iznosu 33.346,87 EUR, izvršena 100,00 % u iznosu 33.346,87 EUR.

Festival "Daruvar rock city" je višednevna manifestacija koja se svake godine održava u drugom dijelu kolovoza u Daruvaru. Program festivala doprinosi očuvanju važnog djela suvremene hrvatske kulture – poticanju raznorodnog kvalitetnog glazbenog stvaralaštva i omogućavanje velikom broju publike da se upoznaju i uživaju u rock glazbi.

PROGRAM: 1075 Potpora poljoprivredi

Poticajne mjere za razvoj poljoprivrede. Planiran je u iznosu 41.300,00 EUR, izvršen 94,02 % u iznosu 38.831,61 EUR, a sadrži sljedeće aktivnosti:

- **AKTIVNOST A100087** Subvencije poljoprivrednicima, planirana u iznosu 41.300,00 EUR, izvršena 94,02 % u iznosu 38.831,61 EUR.

U okviru ove aktivnosti planirano je subvencioniranje projekata novih nasada vinograda i voćnjaka, analize tla, osjemenjivanja krava, subvencioniranje ekološke proizvodnje, subvencioniranje pčelinjih zajednica.

PROGRAM: 1077 Zaštita okoliša

Planiran je u iznosu 203.830,62 EUR, izvršen 79,20 % u iznosu 161.438,12 EUR, a sadrži sljedeće aktivnosti:

- **AKTIVNOST A100130** Deratizacija i dezinfekcija, planirana u iznosu 35.410,99 EUR, izvršena 99,12 % u iznosu 35.099,91 EUR.

Zbog sprječavanja nastanka i širenja zaraznih bolesti provodi se postupak dezinfekcije tj. uništavanja kukaca koji prenose bolesti, te postupak deratizacija tj. uništavanje glodavaca.

- **AKTIVNOST A100131** Usluge zbrinjavanja životinja bez nadzora, planirana u iznosu 24.217,82 EUR, izvršena 86,32 % u iznosu 20.905,25 EUR.

Planirana sredstva su namijenjena za zbrinjavanje pasa lutilica, hranu za životinje, kastraciju i liječenje životinja.

- **AKTIVNOST A100184** Gospodarenje otpadom, planirana u iznosu 139.201,81 EUR, izvršena 72,15 % u iznosu 100.432,96 EUR.

Planirana sredstva uključuju naknadu za smanjenje količine miješanog komunalnog otpada te ostale naknade građanima i kućanstvima na temelju osiguranja i drugih naknada.

- **AKTIVNOST A100345** Program zaštite divljači, planirana u iznosu 5.000,00 EUR, izvršena 100,00 % u iznosu 5.000,00 EUR.

Na temelju odredbi Zakona o lovstvu i Pravilnika o stručnoj službi za provođenje lovno gospodarskih planova Grad sklapa ugovor s Provođačem programa te stručnom osobom za provedbu Programa zaštite divljači za površine izvan lovišta na području Grada Daruvara.

PROGRAM: 1079 Održavanje komunalne infrastrukture

Odredbama Zakona o komunalnom gospodarstvu ("Narodne novine", broj 68/18, 110/18 i 32/20) propisano je da se Programom održavanja komunalne infrastrukture određuju:

1. opis i opseg poslova održavanja komunalne infrastrukture s procjenom pojedinih troškova, po djelatnostima, i
2. iskaz financijskih sredstava potrebnih za ostvarivanje programa, s naznakom izvora financiranja.

Iz sredstava planiranih Programom održavanja komunalne infrastrukture: održavaju se nerazvrstane ceste, javne površine na kojima nije dopušten promet motornim vozilima, građevine javne odvodnje oborinskih voda, održavaju se javne zelene površine, građevine, uređaji i predmeti javne namjene, čistoća javnih površina, javna rasvjeta i groblja.

Grad Daruvar u okviru svog samoupravnog djelovanja osigurava uvjete, usklađuje interese i poduzima aktivnosti kojima se neposredno ostvaruju potrebe građana, a osobito one koje se odnose na komunalne djelatnosti i uređenje naselja.

Grad Daruvar te pravne i fizičke osobe koje obavljaju komunalne djelatnosti obavezne su osigurati kvalitetno obavljanje tih djelatnosti, osigurati održavanje komunalne infrastrukture u stanju funkcionalne sposobnosti, na načelima održivog razvoja te osigurati javnost rada. Planiran je u iznosu 1.199.105,61 EUR, izvršen 97,94 % u iznosu 1.174.443,15 EUR, a sadrži sljedeće aktivnosti:

- **AKTIVNOST A100351** Održavanje nerazvrstanih cesta, planirana u iznosu 216.066,51 EUR, izvršena 94,96% u iznosu 205.172,32 EUR.

Obuhvaća skup mjera i radnji koje se obavljaju tijekom cijele godine na nerazvrstanim cestama, uključujući i svu opremu, uređaje i instalacije sa svrhom održavanja prohodnosti i tehničke ispravnosti cesta i prometne sigurnosti na njima - redovito održavanje, kao i mjestimičnog poboljšanja elemenata ceste, osiguravanja sigurnosti i trajnosti ceste i cestovnih objekata i povećanja sigurnosti prometa - izvanredno održavanje, a u skladu s propisima kojima je uređeno održavanje cesta.

- **AKTIVNOST A100352** Održavanje javnih površina na kojima nije dopušten promet motornim vozilima, planirana u iznosu 125.183,03 EUR, izvršena 98,47 % u iznosu 123.267,51 EUR.

Obuhvaća održavanje i popravke predmetnih površina kojima se osigurava njihova funkcionalna ispravnost. Javne prometne površine kojima nije dozvoljen promet motornim vozilima obuhvaća trgove, pločnike, javne prolaze, javne stubice, prečace, šetališta, pješačke i biciklističke zone, nogostupe ako nisu dio nerazvrstane ceste.

- **AKTIVNOST A100354** Održavanje javnih zelenih površina, planirana u iznosu 228.936,91 EUR, izvršena 97,48 % u iznosu 223.166,95 EUR.

Obuhvaća košnju, obrezivanje i sakupljanje biološkog otpada s javnih zelenih površina, obnovu, održavanje i njegu drveća, ukrasnog grmlja i drugog bilja, popločenih i nasipanih površina u parkovima, opreme na dječjim igralištima, fitosanitarnu zaštitu bilja i biljnog materijala za potrebe održavanja i druge poslove potrebne za održavanje tih površina.

- **AKTIVNOST A100355** Održavanje građevina, uređaja i predmeta javne namjene, planirana u iznosu 14.535,93 EUR, izvršena 94,41% u iznosu 13.723,23 EUR.

Obuhvaća održavanje, popravke i čišćenje fontana, javnih zdenaca, javnih satova, ploča s planom naselja, oznake kulturnih dobara, zaštićenih dijelova prirode i sadržaja turističke namjene, spomenika i skulptura te drugih građevina, uređaja i predmeta javne namjene lokalnog značaja

- **AKTIVNOST A100356** Održavanje čistoće javnih površina, planirana u iznosu 117.217,37 EUR, izvršena 99,30 % u iznosu 116.400,33 EUR.

Obuhvaća čišćenje površina javne namjene, osim javnih cesta, koje obuhvaća ručno i strojno čišćenje, te pranje javnih površina od otpada, snijega i leda, kao i postavljanje i čišćenje košarica za otpatke i uklanjanje otpada koje je nepoznata osoba odbacila na javnu površinu ili zemljište u vlasništvu Grada Daruvara.

- **AKTIVNOST A100357** Održavanje javne rasvjete, planirana u iznosu 105.100,00 EUR, izvršena 95,78 % u iznosu 100.665,41 EUR.

Obuhvaća upravljanje i održavanje instalacija javne rasvjete, uključujući podmirivanje troškova električne energije za rasvjetljavanje površina javne namjene.

- **AKTIVNOST A100359** Održavanje groblja, planirana u iznosu 19.233,60 EUR, izvršena 99,90 % u iznosu 19.215,14 EUR.

Obuhvaća održavanje prostora i zgrada za obavljanje ispraćaja i ukopa pokojnika te uređivanje putova, zelenih i drugih površina unutar groblja.

- **KAPITALNI PROJEKT K100371** Modernizacija i pojačano održavanje prometnice Kolodvorska ulica, planiran u iznosu 275.072,55 EUR, izvršen 100,00 % u iznosu 275.072,55 EUR.

- **KAPITALNI PROJEKT K100373** Rekonstrukcija županijske ceste ŽC3170 gradnja nogostupa i oborinske odvodnje Daruvar- Vrbovac-Markovac, planiran u iznosu 97.759,71 EUR, izvršen 100,00 % u iznosu 97.759,71 EUR.

PROGRAM: 1083 Program gradnje

Člankom 67. Zakona o komunalnom gospodarstvu ("Narodne novine", broj 68/18, 110/18 i 32/20 propisano da Program građenja komunalne infrastrukture donosi predstavničko tijelo za kalendarsku godinu, da se Program donosi istodobno s proračunom i da se objavljuje u službenom glasilu jedinice lokalne samouprave. Članak 64. propisuje sljedeće: Građenje i održavanje komunalne infrastrukture obveza je jedinica lokalne samouprave odnosno osoba na koje je ta obveza prenesena u skladu s ovim Zakonom ili posebnim zakonom.

Građenje komunalne infrastrukture u smislu ovoga Zakona obuhvaća sljedeće radnje i radove:

1. rješavanje imovinskopravnih odnosa na zemljištu za građenje komunalne infrastrukture
2. uklanjanje i/ili izmještanje postojećih građevina na zemljištu za građenje komunalne infrastrukture i radove na sanaciji tog zemljišta
3. pribavljanje projekata i druge dokumentacije potrebne za izdavanje dozvola i drugih akata za građenje i uporabu komunalne infrastrukture
4. građenje komunalne infrastrukture u smislu zakona kojim se uređuje gradnja građevina.

Članak 70. propisuje

(1) Procjena troškova građenja komunalne infrastrukture obavlja se prema načelu punog pokrivanja troškova građenja komunalne infrastrukture određenog programom građenja komunalne infrastrukture.

(2) Troškovi iz stavka 1. ovoga članka procjenjuju se na temelju troškova građenja usporedivih građevina komunalne infrastrukture u godini koja prethodi planskom razdoblju i zabilježenog indeksa povećanja odnosno smanjenja troškova građenja.

(3) Troškovi građenja komunalne infrastrukture obuhvaćaju troškove:

1. zemljišta na kojem će se graditi komunalna infrastruktura
2. uklanjanja i izmještanja postojećih građevina i trajnih nasada
3. sanacije zemljišta (odvodnjavanje, izravnavanje, osiguravanje zemljišta i sl.), uključujući i zemljišta koja je jedinica lokalne samouprave stavila na raspolaganje
4. izrade projekata i druge dokumentacije
5. ishođenja akata potrebnih za izvlaštenje, građenje i dr. Planiran je u iznosu 843.844,50 EUR, izvršen 87,93 % u iznosu 741.987,66 EUR, a sadrži sljedeće aktivnosti:

- **AKTIVNOST A100363** Opća javna namjena, planirana u iznosu 147.875,00 EUR, izvršena 83,15 % u iznosu 122.956,25 EUR.

Rashodi planirani za opću javnu namjenu osigurana su između ostalog i za projektnu dokumentaciju. Grad Daruvar svake godine priprema projektnu dokumentaciju za projekte koji se planiraju izvoditi narednih godina. Kod odabira prioriteta za projektiranje, uzimani su u obzir kriteriji potreba građana i planovi razvoja Grada Daruvara. Nadalje, Člankom 63. Zakona o komunalnom gospodarstvu propisana je obveza ustrojavanja evidencija komunalne infrastrukture. Evidencija

komunalne infrastrukture treba sadržavati: naziv i vrstu komunalne infrastrukture, podatak o katastarskoj i zemljišnoknjižnoj čestici i katastarskoj općini na kojoj se komunalna infrastruktura nalazi, podatak o vlasništvu komunalne infrastrukture i osobi koja njome upravlja i podatke o zatraženim i izdanim dozvolama za uređenje, građenje i uporabu komunalne infrastrukture, radnjama poduzetim u svrhu rješavanja imovinsko -pravnih poslova i dr. Grad je unazad nekoliko godina dosta uložio oko evidentiranja cesta, te će nastaviti evidentiranje zelenih površina, dječjih igrališta i ostalu komunalnu infrastrukturu. Uključuje i rashode za uklanjanje opasnog objekta kojom se želi spriječiti ugroza stanovništva od napuštenih i opasnih građevinskih objekata.

- KAPITALNI PROJEKT K100359 Javne zelene površine, planiran u iznosu 221.334,44 EUR, izvršen 94,47 % u iznosu 209.094,66 EUR.

Za javne zelene površine odobrena su sredstva Fonda za zaštitu okoliša i energetske učinkovitosti koji će omogućiti revitalizaciju javnih zelenih površina kroz sadnju sadnica te obnovu drvoreda na nekoliko lokacija u Gradu Daruvaru. Odobrena sredstva za sufinanciranje odnose se na troškove sadnica, iskope rupa te troškove sadnje. Kroz projekt je također pokriveno i Mapiranje i strateški plan razvoja zelene infrastrukture. Razvoj zelene infrastrukture danas postaje globalni alat za borbu protiv klimatskih promjena što je Europska Unija prepoznala prepoznala kroz nekoliko strateški važnih dokumenata kojima promiče i obvezuje države članice na implementaciju strateškog planiranja ZI (Europska komisija, The EU Strategy on Green infrastructure, Biodiversity Strategy). Također, nastavljamo i s obnovom dječjih igrališta.

- KAPITALNI PROJEKT K100362 GOSPODARANJE KOMUNALNIM OTPADOM, planiran u iznosu 74.180,11 EUR, izvršen 100,00 % u iznosu 74.180,11 EUR.

Kroz sredstva Fonda za zaštitu okoliša i energetske učinkovitosti te odobreno sufinanciranje unaprijedit će se gospodarenje otpadom u Gradu Daruvaru na način da će se ugraditi polupodzemni spremnici za odvojeno prikupljanje otpada na Trgu Franje Tuđmana. Planirani troškovi za gospodarenje otpadom uključuju nabavu polupodzemnih spremnika, troškove ugradnje te izobrazno - informativnih aktivnosti o gospodarenju otpadom.

- KAPITALNI PROJEKT K100365 Energetska obnova zgrade javnog sektora-Energetska obnova sportskog centra Sokol na adresi Trg Presvetog Trojstva 5, Daruvar, planiran u iznosu 398.874,95 EUR, izvršen 84,18 % u iznosu 335.756,64 EUR.

PROGRAM: 1078 Jačanje gospodarstva

Razvojna agencija Daruvar, ustanova za koordinaciju i razvoj Grada Daruvara. Svojim djelovanjem nastoji doprinijeti unapređenju rasta i razvoja grada Daruvara aktivnim djelovanjem na podršci i privlačenju investicija, stvaranju poticajne poduzetničke klime, kontinuiranim informiranjem i edukacijom poduzetnika te kroz pripremu i provedbu EU projekata. Planiran je u iznosu 286.000,00 EUR, izvršen 89,84% u iznosu 256.955,25 EUR, a sadrži sljedeće aktivnosti:

- AKTIVNOST A100241 Rashodi za zaposlene, planirana u iznosu 242.934,22 EUR, izvršena 92,55 % u iznosu 224.825,48 EUR.

- AKTIVNOST A100236 Materijalni i ostali rashodi, planirana u iznosu 41.665,78 EUR, izvršena 77,11 % u iznosu 32.129,77 EUR.

Članak 4.

Izveštaj o korištenju proračunske zalihe, izvještaj o zaduživanju na domaćem i stranom tržištu novca i kapitala, izvještaj o danim jamstvima i plaćanjima po protestiranim jamstvima, izvještaj o korištenju sredstava fondova EU, izvještaj o danim zajmovima i potraživanjima po danim zajmovima i izvještaj o stanju potraživanja i dospjelih obveza te o stanju potencijalnih obveza po osnovi sudskih sporova sastavni su dio Godišnjeg izvještaja o izvršenju proračuna.

4. POSEBNI IZVJEŠTAJI O IZVRŠENJU PRORAČUNA

Posebni izvještaji u Polugodišnjem izvještaju o izvršenju proračuna Grada Daruvara za 2025. godinu su:

- Izvještaj o korištenju proračunske zalihe,
- Izvještaj o zaduživanju na domaćem i stranom tržištu novca i kapitala,
- Izvještaj o danim jamstvima i plaćanjima po protestiranim jamstvima.
- Izvještaj o korištenju sredstva fondova EU
- Izvještaj o danim zajmovima i potraživanjima po danim zajmovima
- Izvještaj o stanju potraživanja i dospjelih obveza te o stanju potencijalnih obveza po osnovi sudskih sporova

4.1. IZVJEŠTAJ O KORIŠTENJU PRORAČUNSKE ZALIHE

Temeljem članka 65. Zakona o proračunu („Narodne novine“, broj 144/21) i članka 12. Odluke o III. izmjeni i dopuni Odluke o izvršavanju proračuna Grada Daruvara za 2025. godinu („Službeni glasnik Grada Daruvara“ broj 11 – 2025) sredstva proračunske zalihe mogu se koristiti za nepredviđene namjene za koje u proračunu nisu osigurana sredstva ili za namjene za koje se tijekom godine pokaže da za njih nisu utvrđena dostatna sredstva jer ih pri planiranju proračuna nije bilo moguće predvidjeti.

Sredstva se mogu koristiti za financiranje rashoda nastalih pri otklanjanju posljedica elementarnih nepogoda, epidemija, ekoloških nesreća ili izvanrednih događaja koji mogu ugroziti okoliš i ostalih nepredviđenih nesreća, za izvršavanje sudskih odluka i nagodbi za isplatu naknade, te za druge nepredviđene rashode u tijeku godine.

U proračunu za 2025. godinu planirana sredstva proračunske zalihe iznose 2.300,00 EUR-a, a utrošena su u iznosu od 2.300,00 EUR, kako slijedi:

DONOSITELJ ODLUKE/RJEŠENJA	PRIMATELJ SREDSTAVA	NAMJENA KORIŠTENJA	IZNOS ISPLAĆENIH SREDSTAVA	DATUM ISPLATE
Gradonačelnik Damir Lneniček	Darko Holubek	troškova sanacije imovinske štete prouzročene požarom na obiteljskoj kući u Daruvaru.	2.300,00 €	5. 12. 2025.
UKUPNO:			2.300,00 €	

4.2. IZVJEŠTAJ O ZADUŽIVANJU NA DOMAĆEM I STRANOM TRŽIŠTU NOVCA I KAPITALA

Zakonom o proračunu („Narodne novine“, broj 144/21) regulirano je da se jedinica lokalne i područne (regionalne) samouprave može dugoročno zadužiti za investiciju koja se financira iz njezina proračuna, za kapitalne pomoći trgovačkim društvima i drugim pravnim osobama u većinskom vlasništvu ili suvlasništvu jedinica lokalne i područne (regionalne) samouprave radi realizacije investicija koja se sufinancira iz fondova Europske unije i za investicije odnosno projekte čija je realizacija utvrđena posebnim propisima te za financiranje obveza na ime neprihvatljivih troškova koji su bili sufinancirani iz fondova Europske unije.

Jedinice lokalne i područne (regionalne) samouprave zadužuju se na temelju odluke njihova predstavničkog tijela, uz prethodnu suglasnost Vlade Republike Hrvatske. Iznimno, suglasnost za dugoročno zaduživanje može dati ministar financija ako se jedinica lokalne i područne (regionalne) samouprave zadužuje za realizaciju projekta koji se sufinancira iz fondova Europske unije najviše do iznosa ukupno prihvatljivog troška projekta.

Ukupna godišnja obveza jedinice lokalne i područne (regionalne) samouprave može iznositi najviše do 20% ostvarenih prihoda u godini koja prethodi godini u kojoj se zadužuje. Navedeno ograničenje ne odnosi se na iznos zaduživanja jedinice lokalne i područne (regionalne) samouprave do iznosa ukupno prihvatljivog troška projekta sufinanciranog iz sredstava Europske unije i na zaduživanje za investicije iz područja unapređenja energetske učinkovitosti.

Jedinica lokalne i područne (regionalne) samouprave dužna je izvijestiti Ministarstvo financija o sklopljenom ugovoru o zaduživanju i sklopljenom ugovoru o jamstvu u roku od 8 dana od dana sklapanja ugovora, a dužna je izvještavati

Ministarstvo financija unutar proračunske godine, tromjesečno do 10. u mjesecu za prethodno izvještajno razdoblje o otplati duga na temelju zaduženja za koje je dobila suglasnost Vlade odnosno ministra financija.

Postupak zaduživanja reguliran je Pravilnikom o postupku dugoročnog zaduživanja te davanja jamstava i suglasnosti jedinica lokalne i područne (regionalne) samouprave („Narodne novine“, broj 67/22).

Pravilnikom o polugodišnjem i godišnjem Izvještaju o izvršenju proračuna i financijskog plana („Narodne novine“, broj 85/2023) propisan je izgled Izvještaja o zaduženju na domaćem i stranom tržištu novca i kapitala koji sadrži pregled zaduženja po dugoročnim kreditima, zajmovima i vrijednosnim papirima koje je ugovorila JLP(R)S u izvještajnom razdoblju po vrsti instrumenta, valutnoj, kamatnoj i ročnoj strukturi, pregled zaduženja po dugoročnim kreditima i zajmovima koje su ugovorili ili preuzeli proračunski korisnici JLP(R)S u izvještajnom razdoblju po vrsti instrumenta, valutnoj, kamatnoj i ročnoj strukturi. Izvještaj dodatno sadrži stanje obveza za vrijednosne papire, dugoročne kredite i zajmove koje je ugovorila ili preuzela JLP(R)S na početku i na kraju proračunske godine, kao i iznose otplata navedenih obveza raspoređenih prema dospijeću u narednim godinama, stanje dugoročnih kredita i zajmova koje su ugovorili proračunski korisnici JLP(R)S na početku i na kraju proračunske godine kao i otplata navedenih obveza raspoređene prema dospijeću u narednim godinama. Izvještaj o zaduženju na domaćem i stranom tržištu novca i kapitala može sadržavati i dodatne podatke.

Pregled zaduženja na domaćem i stranom tržištu novca i kapitala:

NAZIV PRAVNE OSOBE DAVATELJA KREDITA	VRSTA INSTRUMENTA OSIGURANJA KREDITA	NAMJENA	VALUTA	KAMATA	ROČNOST
PBZ Podružnica Kutina	Zadužnica Grada Daruvara i 2 mjenice Grada Daruvara uz mjenično očitovanje ovjereno od Javnog bilježnika	Za refinanciranje kredita za izgradnju Termalnog vodenog parka	EUR	1,4 %	31. 7. 2022.- 31. 10. 2030. 8,4 godine
HBOR	Zadužnica Grada Daruvara ovjerenu od Javnog bilježnika	Za provedbu nekoliko kapitalnih projekata Grada Daruvara	EUR	2,88 %	30. 09. 2026.- 31. 08. 2035. 9 godina

Kredit PBZ Podružnica Kutina u ukupnom iznosu od 1.327.228,08 EUR

Gradsko vijeće Grada Daruvara na 8. sjednici održanoj 13. 05. 2022. godine donijelo je Odluku o zaduženju Grada Daruvara za refinanciranje dugoročnog kredita, KLASA: 403-01/11-01/01, URBROJ 2103-3-01-22-1. Nakon dobivene suglasnosti Ministra financija, KLASA: 403-02/22-01/73, URBROJ: 513-05-06-22-2 sklopljen je ugovor o dugoročnom zaduženju za refinanciranje postojećeg kredita iz 2007. godine koji je podignut kog PBZ Kutina za dugoročno zaduženje za financiranje radova na izgradnji Sportsko rekreacijskog centra u Daruvaru – Termalni vodeni park.

Kamatna stopa iznosi 1,4 %.

Otplata kredita započela je 31. 7. 2022. godine, a zadnja rata dospijeva 31. 10. 2030. godine.

Hrvatska banka za obnovu i razvitak u ukupnom iznosu od 2.656.971,00 EUR

Gradsko vijeće Grada Daruvara na 1. sjednici održanoj 12. 06. 2025. godine donijelo je Odluku o dugoročnom zaduženju Grada Daruvara za realizaciju kapitalnih projekata, KLASA: 403-01/25-01/2, URBROJ: 2103-3-01-05/1-25-1. Nakon dobivene suglasnosti Vlade RH, KLASA: 022-03/25-04/410, URBROJ: 50301-05/16-25-2 sklopljen je ugovor o dugoročnom zaduženju za realizaciju kapitalnih projekata

Kamatna stopa iznosi 2,88 %.

Otplata kredita započet će je 30. 09. 2026. godine, a zadnja rata dospijeva 31. 08. 2035. godine.



NAZIV PRAVNE OSOBE DAVATELJA KREDITA	STANJE GLAVNICE NA DAN 1.1.2025.	STANJE GLAVNICE NA DAN 31.12.2025.	OTPLATA GLAVNICE 1.1. - 31.12.2025.
PBZ Podružnica Kutina (1.327.228,08 €)	929.059,68 €	769.792,32 €	159.267,36 €
Hrvatska banka za obnovu i razvitak (2.656.971,00 €)	0,00 €	942.141,36 €	0,00
UKUPNO:	929.059,68 €	1.711.933,68 €	159.267,36 €

U 2025. godini otplaćeno je 159.267,36 EUR po dugoročnim kreditima.

Stanje obveza po dugoročnim kreditima na dan 31. 12. 2025. godine iznosi 1.711.933,68 EUR.

Stanje obveza po kratkoročnim kreditima na dan 31. 12. 2025. godine prikazano je kako slijedi:

NAZIV OSOBE DAVATELJA KREDITA	VRSTA KREDITA	STANJE GLAVNICE NA DAN 1.1.2025.	PRIMLJENI KREDITI 1.1. - 31.12.2025.	STANJE GLAVNICE NA DAN 31.12.2025.	OTPLATA GLAVNICE 1.1. - 31.12.2025.
PBZ Podružnica Kutina	Kratkoročno zaduženje – dozvoljeno prekoračenje po žiro računu	564.445,11 €	0,00	0,00	564.445,11
PBZ Podružnica Kutina	Kratkoročno zaduženje – dozvoljeno prekoračenje po žiro računu	0,00 €	605.543,68	605.543,68	0,00
UKUPNO:		530.948,15 €	605.543,68 €	605.543,68€	564.445,11 €

Grad Daruvar kratkoročni kredit - dopušteno prekoračenje po žiro računu u iznosu od 564.445,11 eur u cijelosti je vratio u prvih šest mjeseci 2025. godine. Kratkoročni kredit dopušteno prekoračenje na dan 31. 12. 2025. godine iznosi 605.543,68 EUR.

Stanje obveza po beskamatnim zajmovima na dan 31.12.2025. godine prikazano je kako slijedi:

NAZIV OSOBE DAVATELJA KREDITA	VRSTA KREDITA	STANJE GLAVNICE NA DAN 1.1.2025.	STANJE GLAVNICE NA DAN 31.12. 2025.	OTPLATA GLAVNICE 1.1. - 31.12.2025.
Ministarstvo financija	Beskamatni zajam zbog odgode/ oslobađanja plaćanja poreza i prireza na dohodak	63.998,75 €	63.998,75 €	0,00
UKUPNO:		63.998,75 €	63.998,75 €	0,00

Beskamatni zajam zbog odgode/oslobađanja plaćanja poreza i prireza na dohodak. Prema napatku Ministarstva Financija iznos je potrebno doznačiti do 31. 12. 2027. godine.

Ukupna obveza Grada Daruvara po dugoročnim i kratkoročnim kreditima te beskamatnim zajmovima na dan 31. 12. 2025. g. iznosi 2.381.476,11 EUR

U nastavku prikaz iznosa otplate obveze po dugoročnim kreditima prema dospijeću po godinama:

GODINA DOSPIJEĆA	PBZ PODRUŽNICA KUTINA (1.327.228,08 €)	HBOR (2.656.971,00 €)	UKUPNO
2025.	159.267,36 €	0,00	159.267,36 €
2026.	159.267,36 €	98.406,32 €	257.673,68 €
2027.	159.267,36 €	295.218,96 €	454.486,32 €
2028.	159.267,36 €	295.218,96 €	454.486,32 €
2029.	159.267,36 €	295.218,96 €	454.486,32 €
2030.	132.722,88 €	295.218,96 €	427.941,84 €
2031.	0,00 €	295.218,96 €	295.218,96 €
2032.	0,00 €	295.218,96 €	295.218,96 €
2033.	0,00 €	295.218,96 €	295.218,96 €
2034.	0,00 €	295.218,96 €	295.218,96 €
2035.	0,00 €	196.813,00 €	196.813,00 €
UKUPNO:	929.059,68 €	2.656.971,00 €	3.586.030,68 €

Proračunski korisnici Grada Daruvara u razdoblju od 1.1. - 31. 12. 2025. g. nisu se zaduživali na domaćem i stranom tržištu novca i kapitala.

4.3. IZVJEŠTAJ O DANIM JAMSTVIMA I PLAĆANJIMA PO PROTESTIRANIM JAMSTVIMA

Sukladno članku 129. Zakonu o proračunu („Narodne novine“, broj 144/21) jedinica lokalne i područne (regionalne) samouprave može dati jamstvo za dugoročno zaduženje proračunskom i izvanproračunskom korisniku jedinice lokalne i područne (regionalne) samouprave, pravnoj osobi u većinskom vlasništvu ili suvlasništvu jedinica lokalne i područne (regionalne) samouprave i ustanovi čiji je osnivač, uz prethodno dobivenu suglasnost ministra financija.

Jedinica lokalne i područne (regionalne) samouprave dužna je izvijestiti Ministarstvo financija o sklopljenom ugovoru o jamstvu u roku od 8 dana od dana sklapanja. Jedinica lokalne i područne (regionalne) samouprave dužna je izvještavati Ministarstvo financija unutar proračunske godine, tromjesečno, do 10.-og u mjesecu za prethodno izvještajno razdoblje o stanju aktivnih jamstva za koje je prethodno dana suglasnost.

Sukladno Pravilniku o polugodišnjem i godišnjem izvještaju o izvršenju proračuna i financijskog plana („Narodne novine“, broj 85/2023), izvještaj o danim jamstvima i plaćanjima po protestiranim jamstvima sadrži pregled danih i pregled izvršenih plaćanja po protestiranim jamstvima u izvještajnom razdoblju. Za proračunsku godinu ovaj izvještaj dodatno sadrži i stanje aktivnih jamstva na početku i na kraju proračunske godine, stanje potraživanja po protestiranim jamstvima na početku i na kraju proračunske godine, i stanje potraživanja na ime premije/provizije na dana jamstva na početku i na kraju proračunske godine.

U razdoblju od 1. 1. 2025. - 31. 12. 2025. godine Grad Daruvar nije davao jamstva sukladno članku 129. Zakona o proračunu („Narodne novine“, broj 144/21).

4.4. IZVJEŠTAJ O KORIŠTENJU SREDSTAVA FONDOVA EUROPSKE UNIJE

Izvještaj o korištenju sredstva fondova europske unije sadrži podatke o ostvarenim prihodima i primicima te rashodima i izdacima iz fondova EU za proračunsku godinu po fondovima Europske unije, stanje potraživanja iz fondova Europske unije i stanje obveza za primljene predujmove iz fonda EU na kraju proračunske godine

EU FOND	PRIHOD 31.12.25.	PRIMICI 31.12.25.	RASHOD 31.12.25.	IZDACI 31.12.25.	STANJE POTRAŽIVANJA 31.12.25.
Europski socijalni fond plus- Zaželi	468.758,32 €	0,00 €	476.817,30 €	0,00 €	138.346,31 €
NPOO- Energetska obnova Sokola	163.898,78 €	0,00 €	256.510,59 €	0,00 €	0,00 €
NPOO- Energetska obnova doma za stare i nemoćne	8.287,50 €	0,00 €	17.854,25 €	0,00 €	0,00 €
NPOO- Dogradnja češkog dječjeg vrtića	60.840,64 €	0,00 €	136.245,99 €	0,00 €	25.823,54 €
NPOO – Energetska obnova gradske sportske dvorane	8.818,75 €	0,00 €	0,00 €	0,00 €	0,00 €
NPOO- e prostorni planovi	0,00 €	0,00 €	19.000,00 €	0,00 €	0,00 €
UKUPNO:	710.603,99 €	0,00 €	906.428,13 €	0,00 €	164.169,85 €



EU FOND	UKUPNO UGOVORENA SREDSTVA	UKUPNO UPLAĆENA SREDSTVA
Zaželi/ EFS+	1.485.000,00 €	829.889,72 €
Energetska obnova sokola/NPOO	382.497,03 €	163.898,75 €
Energetska obnova doma za stare i nemoćne/ NPOO	628.705,05 €	8.287,50 €
Dogradnja češkog dječjeg vrtića/NPOO	258.013,14 €	210.232,92 €
Energetska obnova gradske sportske dvorane/ NPOO	916.800,70 €	8.818,75 €
E prostorni planovi/ NPOO	27.000,00 €	0,00 €
UKUPNO:	3.698.015,92 €	1.221.127,64 €

4.5. IZVJEŠTAJ O DANIM ZAJMOVIMA I POTRAŽIVANJIMA PO DANIM ZAJMOVIMA

Pregled danih zajmova i potraživanja po danim zajmovima na dan 31. 12. 2025. g.:

NAZIV	DOSPJELA POTRAŽIVANJA	NEDOSPJELA POTRAŽIVANJA	UKUPNO
Dječji vrtić Vladimir Nazor	0,00	0,00	0,00
Češki dječji vrtić Ferde Mravenca	0,00	0,00	0,00
Pučka knjižnica i čitaonica	0,00	0,00	0,00
Javna vatrogasna postrojba	0,00	0,00	0,00
Razvojna agencija Daruvar	0,00	0,00	0,00
Zavičajni muzej Daruvar	0,00	0,00	0,00
UKUPNO KORISNICI:	0,00	0,00	0,00
Grad Daruvar	2.016,05	0,00	0,00
SVEUKUPNO:	0,00	0,00	0,00

4.6. IZVJEŠTAJ O STANJU POTRAŽIVANJA I DOSPJELIH OBVEZA TE O STANJU POTENCIJALNIH OBVEZA PO OSNOVI SUDSKIH SPOROVA

Pregled nenaplaćenih potraživanja Grada Daruvara i proračunskih korisnika na dan 31. 12. 2025. godine prema kontu daje se u tablicama u nastavku.

Tablica 1. Stanje nenaplaćenih ostalih potraživanja (konto 12) na dan 31. 12. 2025. g.

NAZIV	DOSPJELA POTRAŽIVANJA	NEDOSPJELA POTRAŽIVANJA	UKUPNO
Dječji vrtić Vladimir Nazor	0,00	2.924,33	2.924,33
Češki dječji vrtić Ferde Mravenca	0,00	1.811,32	1.811,32
Pučka knjižnica i čitaonica	0,00	0,00	0,00
Javna vatrogasna postrojba	0,00	9.141,58	9.141,58
Razvojna agencija Daruvar	0,00	619,04	619,04
Zavičajni muzej Daruvar	0,00	0,00	0,00
UKUPNO KORISNICI:	0,00	14.526,27	14.526,27
Grad Daruvar	0,00	6.493,93	6.493,93
SVEUKUPNO:	0,00	21.020,20	21.020,20

Tablica 2. Stanje dionica i udjela u glavnici (konto 15) na dan 31. 12. 2025. g.

NAZIV	DOSPJELA POTRAŽIVANJA	NEDOSPJELA POTRAŽIVANJA	UKUPNO
Dječji vrtić Vladimir Nazor	0,00	0,00	0,00
Češki dječji vrtić Ferde Mravenca	0,00	0,00	0,00
Pučka knjižnica i čitaonica	0,00	0,00	0,00
Javna vatrogasna postrojba	0,00	0,00	0,00
Razvojna agencija Daruvar	0,00	0,00	0,00
Zavičajni muzej Daruvar	0,00	0,00	0,00
UKUPNO KORISNICI:	0,00	0,00	0,00
Grad Daruvar	8.815.043,62	0,00	8.815.043,62
Ispravak vrijednosti	8.815.043,62	0,00	8.815.043,62
SVEUKUPNO:	8.815.043,62	0,00	8.815.043,62

Tablica 3. Stanje nenaplaćenih potraživanja za prihode poslovanja (konto 16) na dan 31. 12. 2025. g.

NAZIV	DOSPJELA POTRAŽIVANJA	NEDOSPJELA POTRAŽIVANJA	UKUPNO
Dječji vrtić Vladimir Nazor	7.231,82	33.384,48	40.616,30
Češki dječji vrtić Ferde Mravenca	26.026,70	2.296,40	28.323,10
Pučka knjižnica i čitaonica	0,00	2.517,02	2.517,02

Javna vatrogasna postrojba	10.540,13	1.808,33	12.348,46
Razvojna agencija Daruvar	728,82	35.774,75	36.503,57
Zavičajni muzej Daruvar	144,00	0,00	144,00
UKUPNO KORISNICI:	44.671,47	75.780,98	120.452,45
Grad Daruvar	493.984,95	121.059,90	615.044,85
SVEUKUPNO:	538.656,42	196.840,88	735.497,30

U strukturi ukupnih potraživanja za prihode poslovanja najznačajnija su potraživanja Grada na koje se odnosi 83,62 % ukupnih potraživanja (komunalna naknada, naknada za uređenje voda, spomenička renta, gradski porezi), a 16,38 % se odnosi na potraživanja proračunskih korisnika. Od ukupnih potraživanja na dospjela potraživanja odnosi se 73,24 %, a 26,76 % na nedospjela potraživanja.

Napravljen je ispravak vrijednosti potraživanja za potraživanja Grada Daruvara dok proračunski korisnici nisu imali potraživanja nad kojima bi se provodio ispravak vrijednosti.

Tablica 4. Stanje nenaplaćenih potraživanja od prodaje nefinancijske imovine (konto 17) na dan 31. 12. 2025. g.

NAZIV	DOSPJELA POTRAŽIVANJA	NEDOSPJELA POTRAŽIVANJA	UKUPNO
Dječji vrtić Vladimir Nazor	0,00	0,00	0,00
Češki dječji vrtić Ferde Mravenca	0,00	0,00	0,00
Pučka knjižnica i čitaonica	0,00	0,00	0,00
Javna vatrogasna postrojba	0,00	0,00	0,00
Razvojna agencija Daruvar	0,00	0,00	0,00
Zavičajni muzej Daruvar	0,00	0,00	0,00
UKUPNO KORISNICI:	0,00	0,00	0,00
Grad Daruvar	2.219,45	344,66	2.564,11
SVEUKUPNO:	2.219,45	344,66	2.564,11

Za ovu vrstu potraživanja nije napravljen ispravak vrijednosti potraživanja jer se radi o potraživanjima za koja nije moguće točno utvrditi dospijee (prodaja putem APN-a prije više od 20 g.).

Tablica 5. Stanje nepodmirenih dospjelih obveza Grada Daruvara i proračunskih korisnika na dan 31. 12. 2025. g.

NAZIV	DOSPJELE OBVEZE	NEDOSPJELE OBVEZE	UKUPNO
Dječji vrtić Vladimir Nazor	6.281,46	107.453,26	113.734,72
Češki dječji vrtić Ferde Mravenca	338,20	79.774,06	80.112,26
Pučka knjižnica i čitaonica	0,00	17.394,20	17.394,20
Javna vatrogasna postrojba	44,70	94.757,33	94.802,03
Razvojna agencija Daruvar	0,00	21.714,86	21.714,86
Zavičajni muzej Daruvar	72,47	8.821,63	8.894,10
UKUPNO KORISNICI:	6.736,83	329.915,34	336.652,17
Grad Daruvar	761.149,77	3.210.828,10	3.971.977,87
SVEUKUPNO:	767.886,60	3.540.743,44	4.308.630,04

U strukturi obveza na dospjele obveze odnosi se 17,82 % ukupnih obveza i to su uglavnom obveze Grada za materijalne rashode, a 82,18 % odnosi se na nedospjele obveze.

Nedospjele obveze kod proračunskih korisnika odnose se uglavnom na obveze za rashode za zaposlene i za materijalne rashode, a kod Grada Daruvara na rashode za zaposlene, materijalne rashode i ostale obveze, a najveći dio se odnosi na obveze za financijsku imovinu u iznosu od 2.381.476,11 EUR (otplata kredita za Termalni vodeni park, dugoročni krediti za investicije i beskatni zajam Ministarstva financija, kratkoročno zaduženje).

Tablica 6. Stanje potencijalnih obveza po osnovi sudskih postupaka na dan 31. 12. 2025. g.

OPIS PRIRODE SPORA	VRIJEDNOST SPORA NA DAN 31.12.2025.	PROCJENA FIN. UČINSKA SPORA	VRIJEME ODLJEVA/PRILJEVA SREDSTAVA
Parnični postupak – naknada štete	291.990,18	291.990,18	nepoznato
UKUPNO:			

Svi sporovi odnose se na Grada Daruvar, a proračunski korisnici nemaju sudskih sporova.

Članak 5.

Godišnji izvještaj o izvršenju proračuna Grada Daruvara za 2025. godinu stupa na snagu osmog dana od dana objave u "Službenom glasniku Grada Daruvara", a objavit će se i na službenoj stranici Grada Daruvara.



GRADSKO VIJEĆE GRADA DARUVARA

KLASA: 400-04/25-01/02

URBROJ: 2103-3-01-05/1-26-4

Daruvar, 28. svibnja 2026. g.

PREDSJEDNIK

Tomislav Karaula